

العلوم

للمصف الأول الإعدادي

الترم الأول

للأستاذ

محمد نور الدين

الدرس الأول / المادة وخواصها

- المادة :-

« هي كل ما له كتلة وحجم »

- الكتلة :-

« هي مقدار ما يحتويه الجسم من مادة »

- الحجم :-

« هو الحيز الذي يشغله الجسم من الفراغ »

- تقاس الكتلة بوحدة جرام (جم) أو كيلوجرام (كجم).

- يقاس الحجم بوحدة سنتيمتر مكعب (سم^٣) أو متر مكعب (م^٣).

خواص المادة

أولاً:- اللون والطعم والرائحة

- يمكن التمييز بين العطر والخل عن طريق الرائحة.
- يمكن التمييز بين الفضة والذهب عن طريق اللون.
- يمكن التمييز بين السكر والملح عن طريق الطعم.
- من المواد التي ليس لها طعم ولا لون ولا رائحة الماء و غاز الأكسجين.

ثانياً:- الكثافة

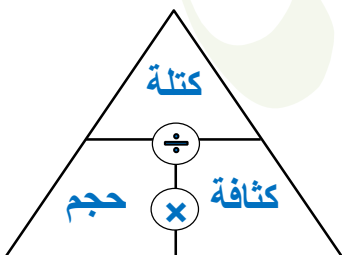
- الكثافة :-

« هي كتلة وحدة الحجوم (١سم^٣) من المادة »

$$\frac{\text{الكتلة}}{\text{الحجم}} = \text{الكثافة}$$

- تقاس الكثافة بوحدة جم / سم^٣

- الكتل المتساوية من المواد المختلفة لها أحجام مختلفة.



- الحجوم المتساوية من المواد المختلفة لها كتل مختلفة.
- كثافة الماء النقي تساوي ١ جم / سم^٣.
- المواد الأقل كثافة من الماء تطفو على سطح الماء ، بينما المواد الأكبر كثافة من الماء تغوص فيه.
- **علل/ الحجوم المتساوية من المواد المختلفة لها كتل مختلفة والكتل المتساوية لها حجوم مختلفة؟**
- بسبب اختلاف المواد في الكثافة.
- مثال:-

- عند تعيين كثافة قطعة من الحديد وجد أن كتلتها ٧٨ جم وعندما وضعت في مخبر به ١٠٠ سم^٣ من الماء ازداد حجم الماء إلى ١١٠ سم^٣ ، احسب كثافة قطعة الحديد؟ هل تغوص في الماء أم تطفو؟

الحل:-

- كتلة قطعة الحديد = ٧٨ جم

- حجم قطعة الحديد = ١١٠ - ١٠٠ = ١٠ سم^٣

- كثافة قطعة الحديد = $\frac{\text{الكتلة}}{\text{الحجم}} = \frac{٧٨}{١٠} = ٧,٨ \text{ جم/سم}^٣$

- تغوص قطعة الحديد في الماء ، لأن كثافتها أكبر من كثافة الماء.

تطبيقات حياتية على الكثافة

- ١- لا يستخدم الماء في إطفاء حرائق البترول.
- لأن كثافة زيت البترول أقل من كثافة الماء مما يجعله يطفو على سطح الماء ويظل مشتعلًا.
- ٢- تملأ بالونات الاحتفالات بغاز الهيليوم أو الهيدروجين.
- لكي ترتفع لأعلى لأن كثافة الهيليوم والهيدروجين أقل من كثافة الهواء الجوي.
- ٣- الكشف عن غش بعض المواد كاللبن والعسل والذهب.
- لأن التغير في كثافة المادة يدل على عدم نقاءها.



درجة الانصهار

ثالثاً:-

- درجة الانصهار:-

« هي درجة الحرارة التي تتحول عندها المادة من الحالة الصلبة للحالة السائلة »

- من المواد التي تتميز بدرجة انصهار مرتفعة المعادن و ملح الطعام.
- من المواد التي تتميز بانخفاض درجة انصهارها الشمع و الزبد و الثلج.

تطبيقات حياتية على
درجة الانصهار

- ١- تصنع معظم أواني الطهي من الألومنيوم أو من سبيكة الصلب الذي لا يصدأ (الاستانليس ستيل).
- ٢- تستخدم سبيكة الذهب والنحاس في صناعة الحلبي .
- ٣- تستخدم سبيكة النيكل كروم في صناعة ملفات التسخين.

درجة الغليان

رابعاً:-

- درجة الغليان :-

« هي درجة الحرارة التي تتحول عندها المادة من الحالة السائلة للحالة الغازية »

- تستخدم درجة الغليان في فصل مكونات زيت البترول و أواني الطهي البرستو.

درجة الصلابة

خامساً:-

- تصنف المواد الصلبة من حيث درجة الصلابة إلى:

مواد صلبة لا تلين بالتسخين ولا تقبل التشكيل.	مواد صلبة تلين بالتسخين ويسهل تشكيلها.	مواد صلبة لينة في درجات الحرارة العادية.
مثل: الكبريت - الفحم.	مثل: المعادن.	مثل: المطاط.



تطبيقات حياتية على درجة الصلابة

١- تصنع أسياخ التسليح من الحديد وليس النحاس أو الألومنيوم.

- لأن الحديد أكثر صلابة من النحاس أو الألومنيوم.

٢- يصنع المفك من الحديد الصلب.

- لأن الحديد أكثر صلابة من المعادن الأخرى.

التوصيل الكهربى

سادساً:

- تصنف المواد من حيث التوصيل الكهربى إلى:

مواد رديئة التوصيل الكهربى	مواد جيدة التوصيل الكهربى
مثل: الكبريت - الفوسفور - الخشب - البلاستيك - الغازات - محلول السكر في الماء - محلول كلوريد الهيدروجين في البنزين	مثل: المعادن - الأحماض - القلويات - محلول ملح الطعام

تطبيقات حياتية على التوصيل الكهربى

١- يصنع مفك الكهرباء من الحديد بينما يصنع مقبضه من البلاستيك.

- لأن الحديد من المواد جيدة التوصيل للكهرباء بينما البلاستيك من المواد رديئة التوصيل للكهرباء.

٢- تصنع أسلاك الكهرباء من الألومنيوم أو النحاس وتغطى بطبقة من البلاستيك.

- لأن الألومنيوم والنحاس من المواد جيدة التوصيل للكهرباء بينما البلاستيك رديء التوصيل للكهرباء.

التوصيل الحرارى

سابعاً:

- تصنف المواد من حيث التوصيل الحرارى إلى:

مواد رديئة التوصيل الحرارى	مواد جيدة التوصيل الحرارى
مثل: الخشب - البلاستيك	مثل: المعادن



تطبيقات حياتية على التوصيل الكهربى

- ١- تصنع أواني الطهي من الألومنيوم بينما تصنع مقابضها من الخشب أو البلاستيك.
- لأن الألومنيوم من المواد جيدة التوصيل للحرارة بينما الخشب والبلاستيك من المواد رديئة التوصيل للحرارة.

النشاط الكيميائي

ثامناً:-

- تصنف المواد الصلبة من حيث درجة الصلابة إلى:

فلزات ضعيفة النشاط	فلزات نشطة نسبياً	فلزات نشطة جداً كيميائياً
مثل: الذهب - الفضة - النيكل - الكروم - البلاتين	مثل: الحديد - النحاس - الألومنيوم	مثل: الصوديوم - البوتاسيوم

- علل لما يأتي:

- ١- يحفظ الصوديوم والبوتاسيوم تحت سطح الكيروسين في المعمل؟
- لمنع تفاعلها مع أكسجين الهواء الجوى الرطب.
- ٢- تغطى قطع غيار السيارات بطبقة من الشحم أو الزيت؟
- ٣- تطلّى الكباري المعدنية وأعمدة الإنارة من حين لآخر؟
- ٤- تطلّى أو تغطى بعض المواد مثل الحديد بطبقة من الفضة أو النيكل أو الكروم؟
- لحمايتها من الصدأ والتآكل.
- ٥- تغسل أسطح أواني الطهي بحكها بجسم خشن؟
- لإزالة طبقة الصدأ المتكونة على سطحها.
- ٦- يستخدم الذهب والفضة والبلاتين في صناعة الحلّى؟
- بسبب ضعف نشاطها الكيميائي مما يجعلها تحتفظ ببريقها لفترة زمنية طويلة.



الدرس الثاني / تركيب المادة

- تتركب المادة من وحدات صغيرة تعرف بـ الجزيئات.

- الجزيء:-

« هو أصغر جزء من المادة يوجد على حالة انفراد وتتضح فيه خواص المادة »

خصائص جزيئات المادة

١- جزيئات المادة في حالة حركة مستمرة.

٢- جزيئات المادة بينها فراغات تسمى مسافات بينية.

٣- جزيئات المادة بينها قوى تماسك (تجاذب) جزيئية.

- علل لما يأتي:

١- انتشار لون برمنجنات البوتاسيوم عند وضعها في كوب به ماء؟

٢- انتشار رائحة العطر في أرجاء الغرفة عند فتح الزجاج؟

- لأن جزيئات المادة في حالة حركة مستمرة.

٣- حجم مخلوط الماء والكحول أقل من مجموع حجميهما قبل الخلط؟

- بسبب انتشار جزيئات الكحول في المسافات البينية الموجودة بين جزيئات الماء.

٤- اختفاء قليل من ملح الطعام عند وضعه في كوب به ماء لفترة من الزمن؟

- بسبب انتشار جزيئات ملح الطعام في المسافات البينية الموجودة بين جزيئات الماء.

٥- يصعب تفتيت قطعة من الحديد بأصابع اليد؟

- لأن قوى التماسك بين جزيئات الحديد كبيرة جداً.

٦- يسهل تجزئة كمية من الماء؟

- لأن قوى التماسك بين جزيئات الماء ضعيفة.

مقارنة حالات المادة الثلاث



وجه المقارنة	المادة الصلبة	المادة السائلة	المادة الغازية
الحجم	ثابت	ثابت	غير ثابت
الشكل	ثابت	تأخذ شكل الإناء الحاوي	غير ثابت
المسافات البينية	صغيرة جداً	كبيرة نسبياً	أكبر ما يمكن
قوى التماسك	أكبر ما يمكن	ضعيفة	أقل ما يمكن
حركة الجزيئات	محدودة جداً	كبيرة نسبياً	أكبر ما يمكن (حرة)

- علل لما يأتي:

١- احتفاظ المواد الصلبة بشكل وحجم ثابتين؟

- لصغر المسافات بين الجزيئات وبالتالي كبر قوى التماسك بين الجزيئات.

٢- اتخاذ السوائل شكل الإناء الموضوعة فيه؟

- لأن المسافات بين الجزيئات كبيرة نسبياً وبالتالي قوى التماسك بينها ضعيفة.

٣- ليس للغازات حجم أو شكل ثابت؟

- لكبر المسافات بين الجزيئات وبالتالي انعدام قوى التماسك بينها.

٤- تحول المادة بالتسخين من الحالة الصلبة إلى الحالة السائلة؟

٥- تحول المادة بالتسخين من الحالة السائلة إلى الحالة الغازية؟

- بسبب اكتساب الجزيئات طاقة حرارية فتزداد سرعتها وتضعف قوى التماسك فتتسع المسافات البينية.

العلاقة بين درجة حرارة
المادة وحالتها الفيزيائية

- الانصهار:-

« تحول المادة بالحرارة من الحالة الصلبة إلى الحالة السائلة »

- التصعيد:-

« تحول المادة بالحرارة من الحالة السائلة إلى الحالة الغازية »



المادة والجزيئات

- تتركب جزيئات أي مادة من وحدات صغيرة جداً تسمى الذرات.
- جزيئات المادة الواحدة متشابهة ولكنها تختلف عن جزيئات أي مادة أخرى.

أنواع الجزيئات

- ١- جزيء عنصر: يتركب من نوع واحد من الذرات. مثل: جزيء الأكسجين
- ٢- جزيء مركب: يتركب من أنواع مختلفة من الذرات. مثل: جزيء الماء

- علل لما يأتي:

١- تختلف خواص جزيئات المواد عن بعضها ؟

- بسبب اختلاف تركيب جزيء كل مادة عن المواد الأخرى في نوع وعدد الذرات وطريقة ارتباطها.

٢- جزيء الأكسجين جزيء عنصر بينما جزيء النشادر جزيء مركب ؟

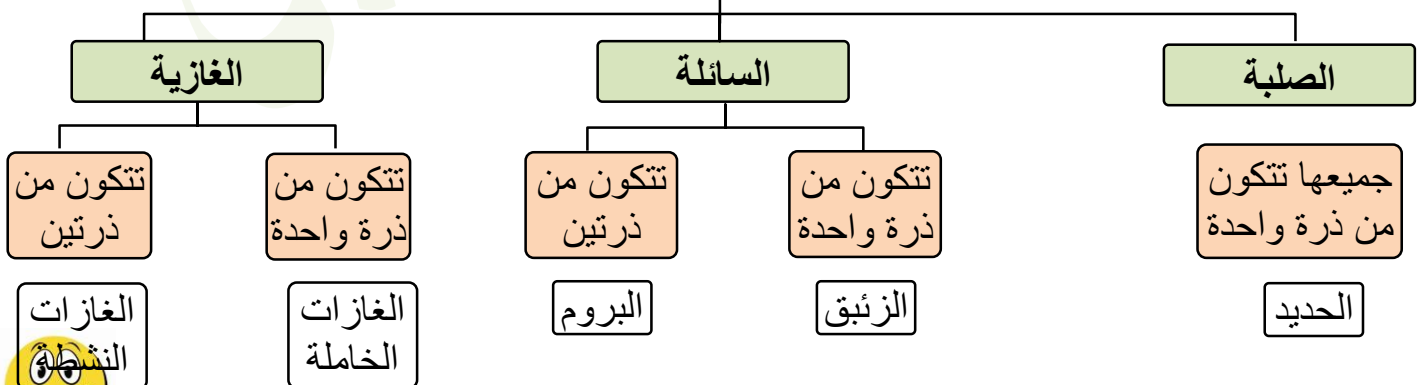
- لأن جزيء الأكسجين يتكون من ذرتين متماثلتين ، بينما يتكون جزيء النشادر من ذرات لعناصر مختلفة.

أولاً:- جزيئات العناصر

- العنصر:-

« أبسط صورة نقية للمادة لا يمكن تحليلها إلى ما هو أبسط منها بالطرق الكيميائية البسيطة »

جزيئات العناصر



- قارن بين:

١- الزئبق والبروم؟

الزئبق	البروم
يتركب جزئ الزئبق من ذرة واحدة	يتركب جزئ البروم من ذرتين

٢- الغازات النشطة والغازات الخاملة؟

الغازات النشطة	الغازات الخاملة
تتكون جزيئاتها من ذرتين	تتكون جزيئاتها من ذرة واحدة
- الهيدروجين - الأكسجين - النيتروجين - الكلور - الفلور	- الهيليوم - النيون - الأرجون - الكربون - الزينون - الرادون

جزيئات المركبات

ثانياً:-

- المركب:-

« مادة تنتج من اتحاد ذرتين أو أكثر لعناصر مختلفة بنسبة زنية ثابتة »

- تتكون جزيئات المركبات من ذرتين أو أكثر لعناصر كيميائية مختلفة.

- مثل :-

١- جزئ الماء: يتركب من ذرة أكسجين وذرتين هيدروجين.

٢- جزئ كلوريد الصوديوم: يتركب من ذرة كلور وذرة صوديوم.

٣- جزئ النشادر: يتركب من ذرة هيدروجين وثلاث ذرات نيتروجين.

٤- جزئ كلوريد الهيدروجين: يتركب من ذرة كلور وذرة هيدروجين



الدرس الثالث / التركيب الذري للمادة

- تتكون المادة من جزيئات ، وتتكون الجزيئات من وحدات أصغر تسمى ذرات.

- الذرة :-

« هي أصغر وحدة بنائية للمادة يمكن أن تشترك في التفاعلات الكيميائية »

الرموز الكيميائية للعناصر

الرمز	اسم العنصر	الرمز	اسم العنصر	الرمز	اسم العنصر
Br	بروم	Cu	نحاس	Li	ليثيوم
I	يود	Hg	زئبق	K	بوتاسيوم
He	هيليوم	Ag	فضة	Na	صوديوم
Ar	أرجون	Au	ذهب	Ca	كالسيوم
Ne	نيون	H	هيدروجين	Mg	ماغنيسيوم
S	كبريت	O	أكسجين	Al	ألومنيوم
P	فوسفور	N	نيتروجين	Zn	خارصين
C	كربون	F	فلور	Fe	حديد
Si	سيليكون	Cl	كلور	Pb	رصاص

تركيب الذرة

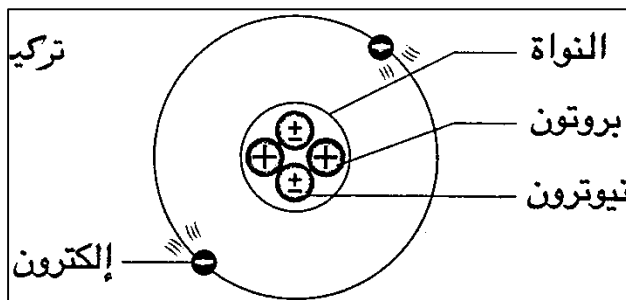
- تتركب الذرة من:

١- نواة موجبة الشحنة (+) تحتوي على:

- بروتونات موجبة (+)

- نيوترونات متعادلة (±)

٢- إلكترونات سالبة الشحنة (-)



- العدد الذري:-

« هو عدد البروتونات الموجبة الموجودة داخل نواة ذرة العنصر »

أو « هو عدد الإلكترونات السالبة التي تدور حول نواة ذرة العنصر »

- العدد الكتلي:-

« هو مجموع أعداد البروتونات والنيوترونات داخل نواة ذرة العنصر »

- العدد الذري = عدد البروتونات = عدد الإلكترونات

- العدد الكتلي = عدد البروتونات + عدد النيوترونات

- عدد النيوترونات = العدد الكتلي - العدد الذري

- علل لما يأتي:

١- الذرة متعادلة كهربياً في حالتها العادية؟

- بسبب تساوي عدد البروتونات الموجبة داخل النواة مع عدد الإلكترونات السالبة حول النواة.

٢- نواة الذرة موجبة الشحنة ؟

- لإحتوائها على بروتونات موجبة الشحنة ونيوترونات متعادلة الشحنة.


٣- تتركز كتلة الذرة في النواة ؟

- بسبب صغر كتلة الإلكترونات مقارنة بكتلة البروتونات أو النيوترونات.

٤- العدد الكتلي أكبر من العدد الذري غالباً ؟

- لأن العدد الكتلي مجموع أعداد البروتونات والنيوترونات ، بينما العدد الذري عدد البروتونات فقط.

حركة الإلكترونات حول النواة



- تدور الإلكترونات حول النواة في مدارات تعرف بـ مستويات الطاقة.

- يبلغ عدد مستويات الطاقة في أثقل الذرات سبعة مستويات.

- أقرب المستويات إلى النواة هو المستوى K وأبعداها هو Q .

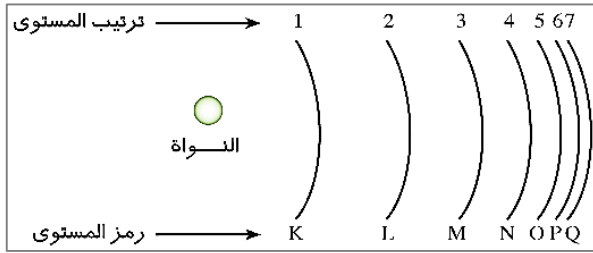
- أكبر المستويات طاقة هو المستوى Q وأقلها طاقة هو K .

- مستويات الطاقة:-

« هي مناطق وهمية تتحرك خلالها الإلكترونات حول النواة حسب طاقتها »



التوزيع الإلكتروني



- لكل إلكترون طاقة تساوي طاقة المستوى الذي يدور فيه.
- يمكن تحديد عدد الإلكترونات التي يتشعب بها كل مستوى طاقة من العلاقة $2n^2$.
- يتشعب المستوى:

- الأول K ب إلكترونات

- الثاني L ب ٨ إلكترونات .

- الثالث M ب ١٨ إلكترون

- الرابع N ب ٣٢ إلكترون .

- لا يتحمل المستوى الأخير لأي ذرة أكثر من ٨ إلكترونات باستثناء المستوى K.

- **علل/ لا تنطبق العلاقة $2n^2$ على المستويات الأعلى من الرابع ؟**

- لأن الذرة تكون غير مستقرة .

- **الكم (الكوانتم) :-**

« مقدار الطاقة التي يكتسبها أو يفقدها الإلكترون لكي ينتقل من مستوى طاقة إلى مستوى طاقة آخر »

- **الذرة المثارة :-**

« هي الذرة التي اكتسبت كمّاً من الطاقة »

التركيب الإلكتروني والنشاط الكيميائي

- يتحدد نشاط العنصر من عدد الإلكترونات في مستوى الطاقة الأخير، وبالتالي فإن العناصر نوعان:

عناصر خاملة غير نشطة كيميائياً	عناصر نشطة كيميائياً
- يحتوي مستوى طاقتها الأخير على ٨ إلكترونات.	- يحتوي مستوى طاقتها الأخير على أقل من ٨ إلكترونات.
- لا تشارك في التفاعلات الكيميائية.	- تشارك في التفاعلات الكيميائية.



الدرس الرابع / الطاقة ومصادرها وصورها

- الطاقة :-

« هي المقدرة على بذل شغل او إحداث تغيير »

- الشغل :-

« التأثير بقوة على جسم ساكن فيتحرك مسافة معينة في نفس اتجاه تأثير القوة »

- علل لما يأتي :

١- أهمية الوقود للسيارة كأهمية الغذاء للإنسان ؟

- لأن كليهما مصدر الطاقة اللازمة لبذل الشغل.

٢- الشخص الذي يدفع جدار (حائط) لا يبذل شغلاً ؟

- لأن المسافة المقطوعة تساوي صفر .

مصادر الطاقة

٣- الوقود

٢- الغذاء

١- الشمس

٦- التفاعلات النووية

٥- حركة المياه

٤- الرياح

صور الطاقة

١- طاقة صوتية

٢- طاقة ضوئية

٣- طاقة حرارية

٤- طاقة كيميائية

٥- طاقة كهربائية

٦- طاقة نووية

٧- طاقة ميكانيكية (طاقة وضع + طاقة حركة)

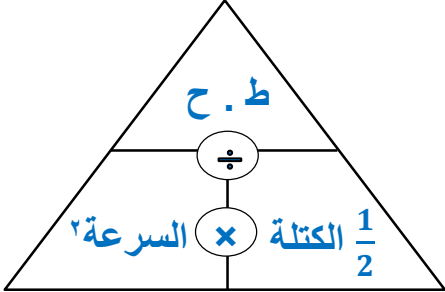
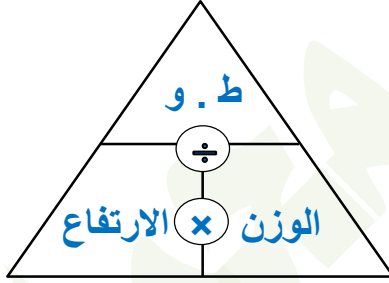
الطاقة الميكانيكية

- الطاقة الميكانيكية:-

« هي مجموع طاقتي الوضع والحركة للجسم »

- الطاقة الميكانيكية = طاقة الوضع + طاقة الحركة



طاقة الحركة	طاقة الوضع	
هي الشغل المبذول أثناء حركة الجسم.	هي الطاقة المخزنة بالجسم نتيجة الشغل المبذول عليه.	التعريف
- كتلة الجسم - سرعة الجسم	- وزن الجسم - ارتفاع الجسم	العوامل المؤثرة
طاقة الحركة = $\frac{1}{2}$ الكتلة \times مربع السرعة	طاقة الوضع = وزن الجسم \times الارتفاع	القانون
		
طاقة الحركة = الطاقة الميكانيكية - طاقة الوضع.	طاقة الوضع = الطاقة الميكانيكية - طاقة الحركة.	العلاقة بينهما

*** ملاحظات هامة:

- وحدات القياس:
- الطاقة -- الجول.
- الكتلة -- كجم.
- الارتفاع -- متر.
- الوزن -- نيوتن.
- السرعة -- متر/ثانية.
- الطاقة الميكانيكية = طاقة وضع الجسم عند أقصى ارتفاع = طاقة حركة الجسم لحظة وصوله للأرض.
- وزن الجسم = كتلة الجسم $\times 10$
- تزداد طاقة الوضع عند زيادة وزن الجسم أو ارتفاعه عن الأرض والعكس صحيح.
- تزداد طاقة الحركة عند زيادة كتلة الجسم أو سرعته والعكس صحيح.



الدرس الخامس / تحولات الطاقة

- نلاحظ أن الطاقة تتحول في الأجهزة والآلات فمثلاً:

- ١- في المصباح الكهربائي تتحول الطاقة الكهربائية إلى طاقة ضوئية.
- ٢- في الراديو والكاسيت تتحول الطاقة الكهربائية إلى طاقة صوتية.
- ٣- في السخان الكهربائي والمكواة تتحول الطاقة الكهربائية إلى طاقة حرارية.
- ٤- في المروحة تتحول الطاقة الكهربائية إلى طاقة حركية.
- ٥- في الخلايا الشمسية تتحول الطاقة الشمسية إلى طاقة كهربائية.
- ٦- في التليفون المحمول تتحول الطاقة الكهربائية إلى طاقة صوتية و ضوئية.
- ٧- في المفاعلات النووية تتحول الطاقة النووية إلى طاقة كهربائية.
- ٨- في عملية البناء الضوئي تتحول الطاقة الضوئية إلى طاقة كيميائية.

- قانون بقاء الطاقة:-

« الطاقة لا تفنى ولا تستحدث من العدم ولكن تتحول من صورة إلى أخرى »

بقاء الطاقة
الميكانيكية

- تحولات الطاقة في البندول البسيط

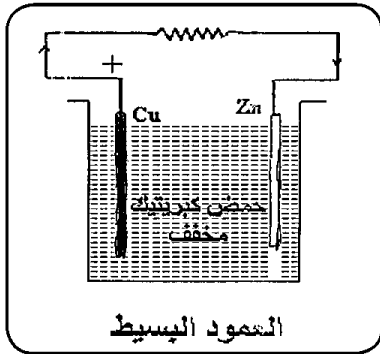
- تتبادل طاقتي الوضع والحركة أثناء حركة البندول كما هو الحال في أرجوحة الملاهي.
- عند أعلى ارتفاع تكون طاقة الوضع أكبر ما يمكن وطاقة الحركة تساوي صفر لأن السرعة صفر.
- أثناء مرور البندول بموضع السكون تكون طاقة الوضع أقل ما يمكن وطاقة الحركة أكبر ما يمكن.
- يظل الجسم المتحرك محتفظاً بطاقته الميكانيكية حيث تتبادل طاقتي الوضع والحركة معاً.
- يكون النقص في طاقة الوضع مساوي للزيادة في طاقة الحركة والعكس الصحيح.

- قانون بقاء الطاقة الميكانيكية:-

« مجموع طاقتي الوضع والحركة لأي جسم في مجال الجاذبية الأرضية
مقدار ثابت »



تحويلات الطاقة في العمود الكهربى البسيط



- فى العمود الكهربى تتحول الطاقة الكيميائية إلى طاقة كهربية.
- يحتوى العمود الكهربى البسيط على محلول حمضى مغموس فيه معدنان مختلفان متصلان بسلك.

- يمثل لوح النحاس Cu القطب الموجب (+)
- يمثل لوح الخارصين Zn القطب السالب (-)

تحويلات الطاقة في المصباح الكهربى

- تتحول الطاقة الكهربائية إلى طاقة ضوئية و حرارية.

- **علل / يحذر لمس المصباح الكهربى وهو مضى ؟**

- لأن الطاقة الكهربائية تتحول إلى طاقة ضوئية وحرارية.

تحويلات الطاقة في السيارة

- تتحول الطاقة الكيميائية المخزنة بالوقود بالاحتراق إلى طاقة حرارية.

- تتحول الطاقة الحرارية إلى طاقة حركية تحرك السيارة.

- تتحول الطاقة الحركية فى الدينامو إلى طاقة كهربية.

- تتحول الطاقة الكهربائية إلى ضوئية فى المصابيح وإلى صوتية فى الراديو كاسيت وإلى حرارية فى التكييف.

دور التطبيقات التكنولوجية فى حياتنا

- ١- استغلال مصادر الطاقة .

- ٢- تحويل بعض صور الطاقة إلى صور أخرى يحتاجها الإنسان فى مجالات حياته .

الآثار السلبية للتطبيقات التكنولوجية

- ١- التلوث البيئى مثل : تلوث كهرومغناطيسى لشبكات التليفون المحمول - تلوث ضوضائى

- ٢- الحروب والقتل.
- ٣- التدمير الشامل باستخدام الأسلحة الذرية والكيميائية .



الدرس السادس / الطاقة الحرارية

- الطاقة الحرارية :-

« هي صورة من صور الطاقة تنتقل من الجسم الأعلى في درجة الحرارة إلى الجسم الأقل في درجة الحرارة »

- درجة الحرارة :-

« هي الحالة الحرارية للجسم والتي يتوقف عليها اتجاه انتقال الحرارة منه أو إليه عند ملامسته لجسم آخر »

- ماذا يحدث عند / تلامس جسمين متساويين في درجة الحرارة ؟

- لا تنتقل الحرارة بينهما.

- علل لما يأتي:

١- اشتعال عود الثقاب عند احتكاكه بسطح خشن ؟

- بسبب تحول الطاقة الميكانيكية إلى طاقة حرارية بالاحتكاك.

٢- سخونة المسمار الحديدي عند نزعها بقوة من لوح خشبي ؟

- بسبب تحول الطاقة الميكانيكية إلى طاقة حرارية بالاحتكاك.

٣- الشعور بالدفء عند احتكاك كفي اليدين في الشتاء ؟

- بسبب تحول الطاقة الميكانيكية إلى طاقة حرارية بالاحتكاك.

طرق انتقال
الحرارة

التوصيل	الحمل	الإشعاع
انتقال الحرارة خلال الأجسام الصلبة من الطرف الأعلى في درجة الحرارة إلى الطرف الأقل في درجة الحرارة.	انتقال الحرارة خلال الأوساط الغازية والسائلة بصعود الجزيئات الساخنة لأعلى وهبوط الجزيئات الباردة لأسفل.	انتقال الحرارة من جسم درجة حرارته مرتفعة إلى الوسط المحيط دون الحاجة إلى وجود وسط مادي تنتقل خلاله.
مثل: أواني الطهي	مثل: الهواء والماء	مثل: حرارة الشمس والمدفأة



- علل لما يأتي :

١- يثبت فريزر الثلاجة أو تكييف الهواء في الأعلى ؟

- لكي يتم تبريد الهواء الساخن القريب منهما فتزداد كثافته ويهبط لأسفل ويحل محله هواء أقل برودة.

٢- توضع المدفأة على أرضية الغرفة ؟

- لكي تقوم بتسخين الهواء البارد القريب منها فتقل كثافته ويرتفع لأعلى ويحل محله هواء بارد.

٣- ارتداء الملابس الداكنة في فصل الشتاء والملابس البيضاء في فصل الصيف ؟

- لأن الملابس الداكنة تمتص معظم إشعاع الشمس بينما تعكسه الملابس البيضاء.

٤- عند تلامس جسمين متساويين في درجة الحرارة لا تنتقل الحرارة بينهما ؟

- لأن الحرارة تنتقل من الجسم الأعلى إلى الجسم الأقل في درجة الحرارة.

٥- لا تنتقل حرارة الشمس إلينا عن طريق التوصيل أو الحمل ؟

- لأن الهواء رديء التوصيل للحرارة ، كما أنه يوجد فراغ بين الشمس والأرض .

٦- يفضل استخدام الطاقة الشمسية في إنتاج الكهرباء ؟

- لأن الشمس مصدر دائم للطاقة وغير ملوث للبيئة .



الدرس السابع / تنوع الكائنات الحية ومبادئ تصنيفها

التنوع في النباتات

أولاً:-

١ من حيث حجم النبات

- الأشجار الضخمة مثل: الكافور و النخيل.
- الأعشاب القصيرة مثل: البرسيم و الجرجير.

٢ من حيث حجم الأوراق

- نباتات ذات أوراق كبيرة الحجم مثل: الموز و الكرنب.
- نباتات ذات أوراق صغيرة الحجم مثل: الملوخية و التوت.

التنوع في الحيوانات

ثانياً:-

١ من حيث حجم الحيوان

- حيوانات كبيرة الحجم مثل: الفيل و الخرتيت.
- حيوانات صغيرة الحجم مثل: الفأر و الأرنب.

٢ من حيث بيئة المعيشة

- حيوانات تعيش في الماء مثل: التمساح و سبع البحر.
- حيوانات تعيش على اليابس مثل: الحصان و الأسد.

التنوع في الكائنات الدقيقة

ثالثاً:-

- الكائنات الدقيقة:-

« هي كائنات حية مجهرية لا ترى بالعين المجردة تنتشر في الماء والهواء والتربة »

- أمثلة الكائنات الحية الدقيقة الأميبا و البراميسيوم و اليوجلينا.- **قارن بين الأميبا والبراميسيوم واليوجلينا من حيث طريقة الحركة؟**

اليوجلينا	البراميسيوم	الأميبا
تتحرك بالأسواط	تتحرك بالأهداب	تتحرك بالأقدام الكاذبة



تصنيف الكائنات الحية

- علم التصنيف:-

« هو أحد فروع علم الأحياء الذي يبحث في أوجه التشابه والاختلاف بين الكائنات الحية ووضع المتشابه منها في مجموعات حسب خصائصها المشتركة لتسهيل دراستها »

- النوع :-

« هو مجموعة من الكائنات الأكثر تشابهاً في صفاتها الظاهرية وتتزاوج فيما بينها وتنتج أفراداً جديدة خصبة تكون قادرة على التكاثر وحفظ النوع »

- علل لما يأتي :

١- دعت الحاجة إلى قيام العلماء بتصنيف الكائنات الحية ؟

- لتقسيم الكائنات حسب خصائصها المشتركة في مجموعات لتسهيل دراستها.

٢- لا يعتبر البغل ولا الزونكي نوعاً من الكائنات الحية ؟

- لأن كلاهما ينتج من تزاوج نوعين مختلفين من الكائنات الحية.

٣- يمكن إنتاج نسل خصب من تزاوج رجل أوروبي من امرأة أفريقية ؟

- لأن كلاهما من نفس النوع من الكائنات الحية.

- أكمل ما يأتي:

١- عند تزاوج ذكر حمار بري مع أنثى حمار وحشي تنتج أنثى عقيمة تسمى زونيكي .

٢- عند تزاوج ذكر حمار مع أنثى حصان تنتج أنثى عقيمة تسمى البغل .

أ تصنيف النباتات حسب الشكل الظاهري

نباتات تتميز إلى جذور وسيقان وأوراق

مثل

الفول - الذرة - القمح - النخيل -
الكافور الخ

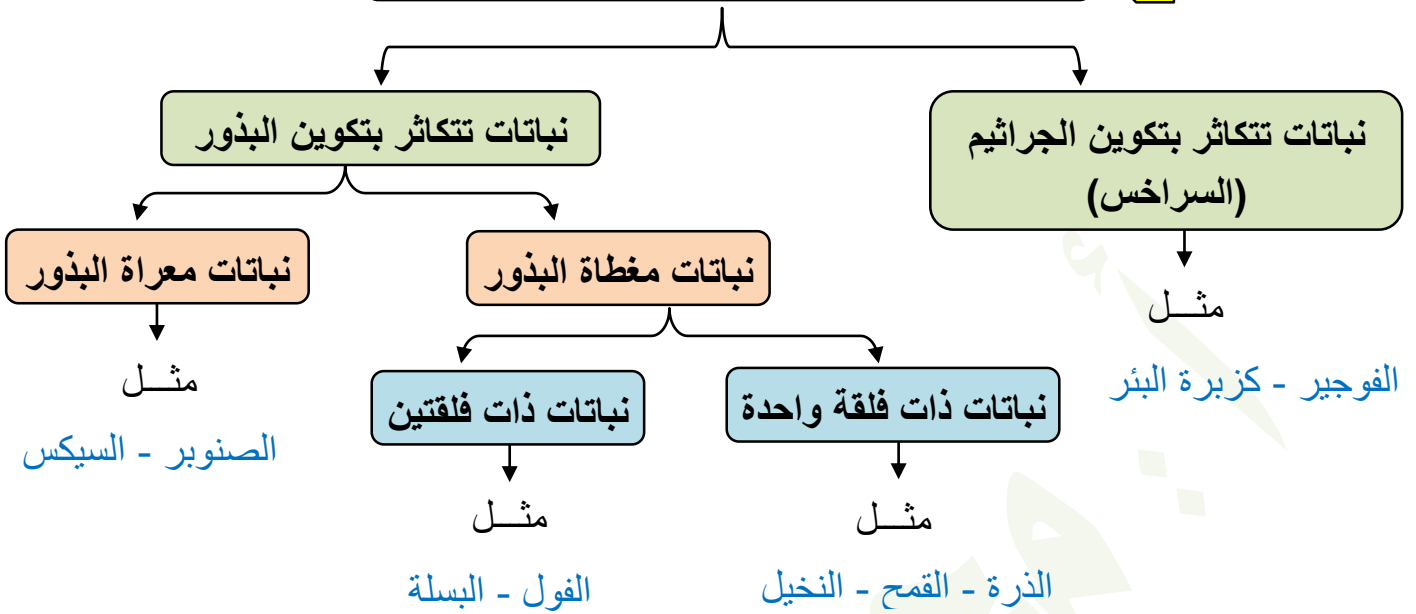
نباتات لا تتميز إلى جذور وسيقان وأوراق

مثل

الطحالب الخضراء - الطحالب
الحمراء - الطحالب البنية



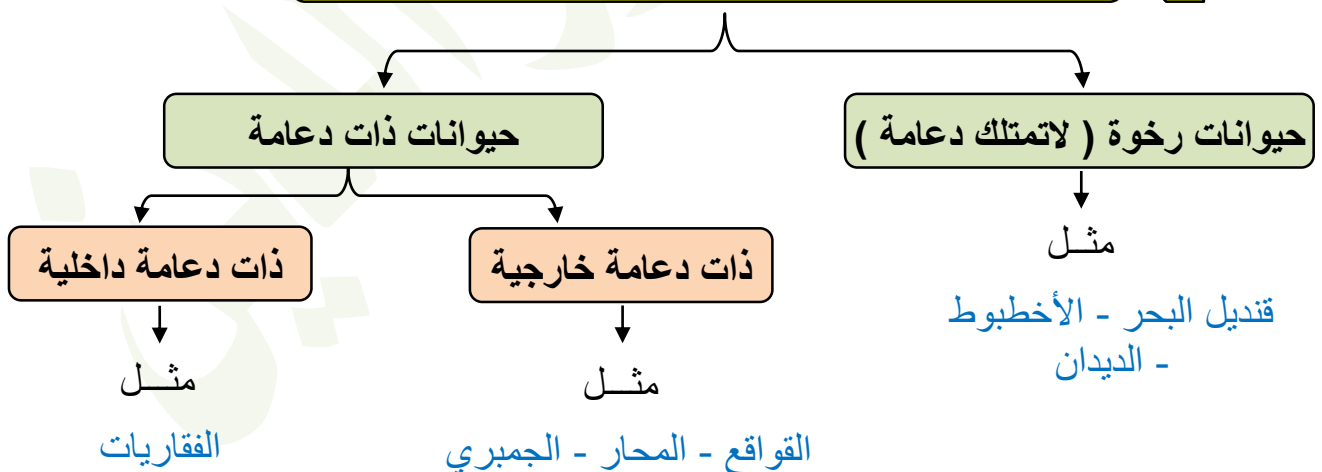
ب تصنيف النباتات حسب طريقة التكاثر



*** ملحوظات هامة:

- تتكون بذور النباتات معراة البذور داخل مخاريط.
- تتكون بذور النباتات مغطاة البذور داخل غلاف ثمرى.
- السراخس هي نباتات أرضية تتكاثر بتكوين الجراثيم.

ج تصنيف الحيوانات حسب طبيعة تدعيم الجسم

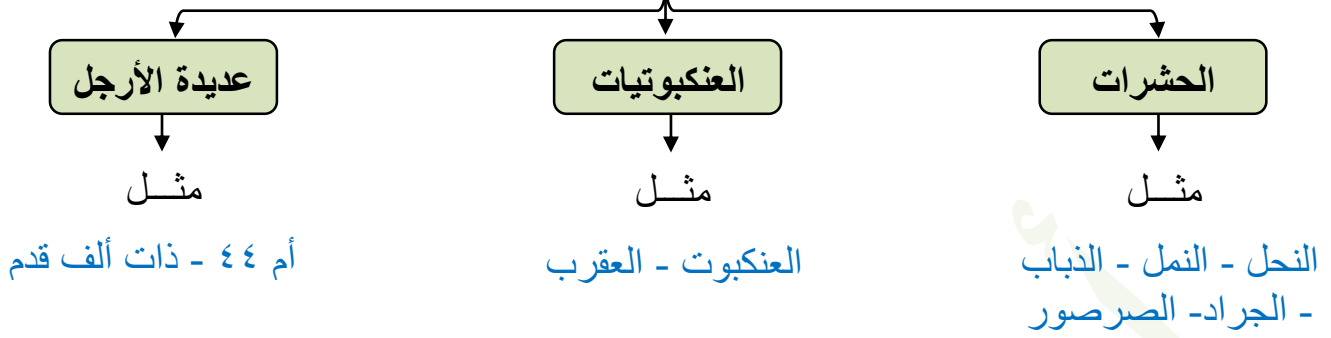


*** ملحوظة هامة:

- الفقاريات تتضمن:
 - الأسماك
 - الطيور (كالدجاج)
 - البرمائيات (كالضفادع)
 - الثدييات (كالإنسان)
 - الزواحف (كالسحلية)



د تصنيف المفصليات حسب عدد الأرجل



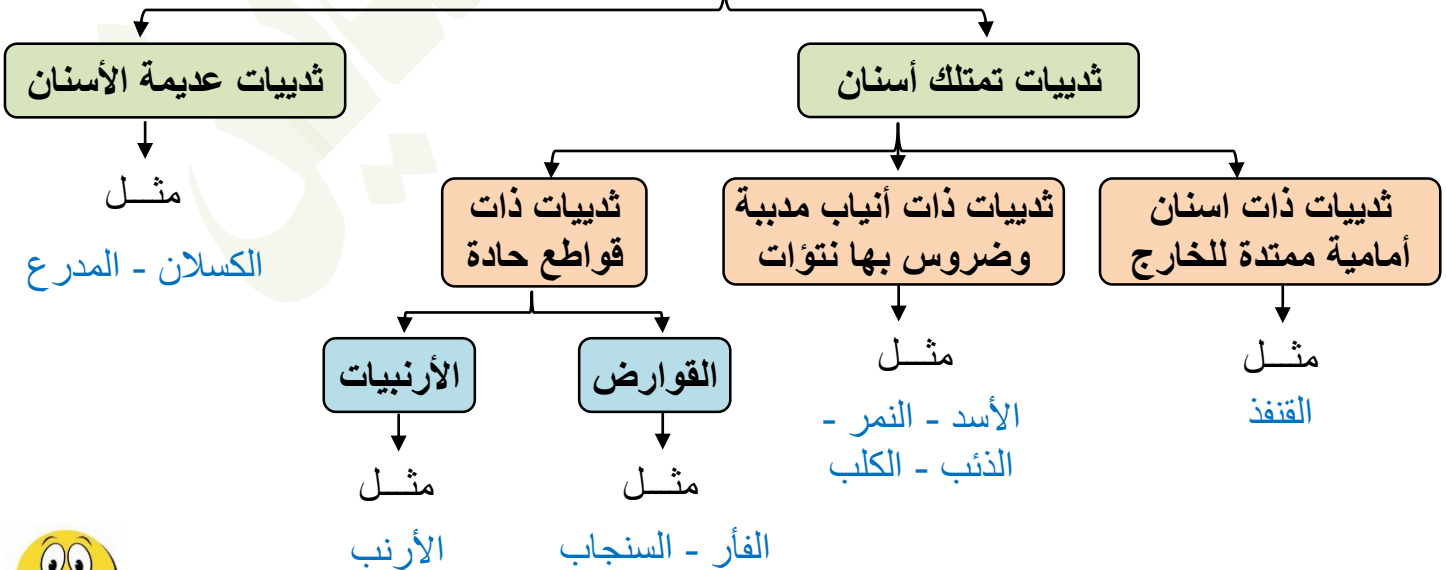
- قارن بين الحشرات والعنكبوتيات وعديدة الأرجل مع ذكر أمثلة؟

الحشرات	العنكبوتيات	عديدة الأرجل
تمتلك ٣ أزواج من الأرجل المفصلية.	تمتلك ٤ أزواج من الأرجل المفصلية.	تمتلك عدد كبير من الأرجل المفصلية.
مثل: النمل - النحل	مثل: العنكبوت - العقرب	مثل: أم ٤٤ - ذات ألف قدم

- علل / لا يعتبر العنكبوت من الحشرات رغم امتلاكه أرجل مفصلية ؟

- لأنه يمتلك ٤ أزواج من الأرجل المفصلية بينما الحشرات تمتلك ٣ أزواج فقط.

ه تصنيف الثدييات حسب وجود الأسنان



- قارن بين القوارض والأرنبات مع ذكر أمثلة؟

القوارض	الأرنبات
تمتلك زوجاً واحداً من القواطع الحادة في كل فك.	تمتلك زوجين من القواطع الحادة في الفك العلوي وزوجاً واحداً في الفك السفلي.
مثل: الفأر - السنجاب - اليربوع	مثل: الأرنب

- علل لما يأتي:

- ١- يمتلك القنفذ أسناناً أمامية ممتدة للخارج كالملقط؟
- لكي تمكنها من القبض على الحشرات التي تتغذى عليها.
- ٢- تمتلك الثدييات آكلات اللحوم مثل الأسد والنمر أنياب مدببة وضروس بها نتوءات حادة؟
- لكي تتمكن من تمزيق لحوم الفرائس التي تتغذى عليها.



الدرس الثامن / التكيف وتنوع الكائنات الحية

- التكيف :-

« هو تحول في سلوك الكائن الحي أو تركيب جسمه أو الوظائف الحيوية لأعضائه حتى يصبح أكثر تلاؤماً مع ظروف البيئة التي يعيش فيها »

أنواع التكيف

تكيف سلوكي	تكيف وظيفي	تكيف تركيب
تحور في سلوك وأنشطة بعض الحيوانات في أوقات محددة من اليوم أو السنة.	تحور في أنسجة وأعضاء جسم الكائن الحي لتصبح قادرة على أداء وظائف معينة.	تحور في تركيب أحد أجزاء الجسم للتلاؤم مع ظروف البيئة التي يعيش فيها.
- نشاط الطيور نهاراً والخفافيش ليلاً - هجرة الطيور.	- إفراز العرق في الإنسان. - إفراز السم في الثعبان.	- تركيب قدم الجمل. - تركيب قدم الحصان.

- علل لما يأتي :

١- تنتهي قدم الجمل بخف مفلطح سميك ؟

- لكي يتمكن من المشي على رمال الصحراء الساخنة وعدم الغوص فيها.

٢- تنتهي قدم الحصان بحافر قوي ؟

- لكي يتمكن من المشي والجري على التربة الصخرية.

- ماذا يحدث إذا / حدث تبادل بين أقدام الجمل والحصان؟

- سوف تغوص قدم الجمل في الرمال ، ويصعب على الحصان الجري على التربة الصخرية.

التكيف وتنوع الحركة في الثدييات

- علل لما يأتي:

١- تحورت الأطراف في الثدييات إلى عدة أشكال رغم أنها تتركب من نفس العظام ؟

- لكي تتلائم مع طريقة حركتها في البيئة التي تعيش فيها.



٢- في الحيتان والدلافين تحولت الأطراف الأمامية إلى مجاذيف ؟

- لكي تساعدنا على العوم والسباحة في الماء.

٣- في الخفافيش تحولت الأطراف الأمامية إلى أجنحة ؟

- لكي تساعدنا على الطيران.

٤- في القروء تحولت الأطراف الأمامية إلى أذرع طويلة ذات أصابع ؟

- لكي تساعدنا على تسلق الأشجار والقبض على الأشياء.

٥- في الحصان تحولت الأطراف الأمامية إلى أرجل ؟

- لكي تساعدنا على المشي والجري على التربة الصخرية.

التكيف وتنوع الغذاء
في الطيور

- علل لما يأتي:

١- مناقير الطيور الجارحة مثل الصقر والنسر حادة وقوية ومعقوفة ؟

- لكي تتمكن من تمزيق لحم الفريسة.

٢- تنتهي أرجل الطيور الجارحة بمخالب حادة قوية ، والأصبع الخلفي قابل للانثناء ؟

- لكي تتمكن من إحكام القبض على الفريسة.

٣- مناقير الطيور التي تتغذى على القواقع والديدان مثل أبو قردان والهدد طويلة ورفيعة ؟

- لكي تساعدنا على التقاط القواقع والديدان التي تتغذى عليها.

٤- أرجل أبو قردان والهدد طويلة ورفيعة وتنتهي بأصابع دقيقة ؟

- لكي تساعدنا على المشي في وجود الماء.

٥- مناقير الطيور التي تتغذى على الأسماك والطحالب عريضة مسننة من الأجناب ؟

- لكي تساعدنا على ترشيح الطعام من الماء.

٦- تنتهي أرجل الطيور التي تتغذى على الأسماك والطحالب مثل البط والأوز بأصابع مكففة ؟

- لكي تساعدنا على العوم في الماء.



التكيف في النباتات آكلة الحشرات (المفترسة)

- النباتات المفترسة:-

« هي نباتات خضراء ذاتية التغذية لا تستطيع امتصاص المواد النيتروجينية اللازمة لبناء البروتينات من التربة فتحصل عليها من أجسام الحشرات »

- الأمثلة: ١- نبات الديوانيا ٢- نبات الدروسييرا ٣- نبات حامول الماء

- علل لما يأتي :

١- تلجأ بعض النباتات لافتراس الحشرات ؟

- لكي تحصل من أجسام الحشرات على المواد البروتينية اللازمة لها.

٢- النباتات المفترسة نباتات ذاتية التغذية رغم افتراسها للحشرات ؟

- لأنها تستطيع تكوين غذائها من المواد الكربوهيدراتية بواسطة عملية البناء الضوئي.

٣- تحورت أجزاء من اوراق النباتات المفترسة ؟

- لافتراس الحشرات وامتصاص المواد البروتينية التي تحتاجها.

التكيف والبيئة

البيات الشتوي

١

- البيات الشتوي:-

« هو لجوء بعض الحيوانات إلى السكون والتوقف عن معظم أنشطتها الحيوية لتفادي الانخفاض الشديد في درجة الحرارة في فصل الشتاء »

- مثل : ١- الضفادع ٢- بعض الزواحف ٣- بعض الحشرات

- علل لما يأتي:

١- تدفن الضفادع نفسها في الطين وتتوقف عن التغذية في فصل الشتاء ؟

- للتغلب على الانخفاض الشديد في درجة الحرارة فيما يعرف بالبيات الشتوي.



- ٢- تختبئ بعض الحيوانات كالسلاحف في جحور أثناء فصل الشتاء ؟
- لتفادي الانخفاض الشديد في درجة الحرارة فيما يعرف بالبيات الشتوي.

الخمول الصيفي

٢

- الخمول الصيفي:-

« هو لجوء بعض الحيوانات إلى السكون والتوقف عن معظم أنشطتها الحيوية لتفادي الارتفاع الشديد في درجة الحرارة ونقص المياه في فصل الصيف »

- مثل : ١- القوقع الصحراوي ٢- اليربوع ٣- بعض الحشرات
- علل / تلجأ بعض الحيوانات مثل اليربوع والقوقع الصحراوي للاختباء في جحور في الصيف؟
- لتفادي الارتفاع الشديد في درجة الحرارة ونقص المياه فيما يعرف بالخمول الصيفي.

هجرة الطيور

٣

- هجرة الطيور:-

« هي غريزة طبيعية تتوارثها الطيور حيث تهاجر من المناطق الباردة إلى المناطق الأكثر دفئاً وإضاءة بهدف إتمام عملية التكاثر »

- مثل : طائر السمان
- علل لما يأتي:

- ١- تهاجر بعض الطيور كالسمان من المناطق الباردة في فصل الشتاء؟
- للبحث عن مناطق أكثر دفئاً وإضاءة لإتمام عملية التكاثر.

٢- هجرة الطيور غريزة طبيعية متوارثة؟

- لأن الطيور تهاجر إلى نفس الأماكن وفي نفس التوقيت من كل عام.



٤ التكيف بغرض التخفي (المماتنة)

- المماتنة:-

« هي قدرة بعض الكائنات الحية على محاكاة الظروف البيئية السائدة بغرض التخفي من الأعداء أو لاقتناص الفرائس في الأنواع المفترسة »

- مثل : ١- الحرباء ٢- الحشرة الورقية ٣- حشرة العود

- علل لما يأتي:

١- تتلون بعض الحيوانات بألوان البيئة التي تعيش فيها؟

- حتى لا تصبح هدفاً واضحاً لأعدائها المفترسين وذلك بغرض التخفي.

٢- يصعب تمييز بعض الحشرات مثل الحشرة الورقية وحشرة العود؟

- لأنها تتلون بألوان البيئة التي تحيط بها بغرض التخفي من أعدائها المفترسين وكذلك لاقتناص فرائسها.

التكيف في
الجمال

- علل / يعتبر الجمال سفينة الصحراء؟

- لأنه أكثر الكائنات الحية تكيفاً مع ظروف البيئة الصحراوية ومثالاً لكل أنواع التكيف التركيبي والسلوكي والوظيفي التي ساعدته على العيش في الصحراء بكل ظروفها القاسية.

انتهى المنهج مع تمنياتي لكم بالنجاح والتوفيق

أ / محمد نورالدين

