

# Connect

3

2021



1st Term

Handwriting, key Vocabulary,  
Tests & Dictation

Designed & written by:

# Ragab Ahmed

يسعدني أن أقدم لكم: كراسة الخط Handwriting كاملة للصف الثالث الابتدائي Connect 3 بمناسبة العام الدراسي الجديد ٢٠٢١/٢٠٢٠، وهذا العمل مكمل لجميع الكتب الخارجية وكتاب المدرسة لما يتضمنه من أشياء عديدة إضافية (خط ، امتحانات ، إملاء ، أهم كلمات الوحدة ...).

### • محتويات المذكرة •

- ١ - جميع كلمات وجمل الفصل الدراسي الأول + شرح القواعد بطريقة سهلة وبسيطة.
- ٢ - جميع الكلمات بالصور عالية الجودة ، والدقة لا تقل عن 300 نقطة.
- ٣ - المحتوى تم تصميمه وكتابته على Adobe InDesign 2020
- ٤ - أقل عدد صفحات ستراه يتضمن جميع أجزاء المنهج.
- ٥ - أهم كلمات الوحدة في صفحة واحدة فقط (٣٠ كلمة).
- ٦ - جزء جديد خاص بالإملاء Dictation لأهم ٢٠ كلمة بصور عالية الجودة والوضوح.
- ٧ - ثلاثة امتحانات قصيرة على الوحدة تضم جميع الكلمات والجمل المتعلقة بالدروس.
- ٨ - عدد الصفحات ١١٦ صفحة.
- ٩ - المحتوى بدون علامة مائية داخل الصفحات.

### • ملاحظات هامة •

- العمل مجاني لجميع أولياء أمور تلاميذ الصف الثالث الابتدائي.
- العمل مجاني لأي معلم تقل مجموعته الدراسية في الصف الثالث عن ١٠ (عشرة) تلاميذ.
- فضلاً وليس أمراً ، لو المذكرة عجت حضرتك وناوي تشتغل منها وتطبعها في شغلك الخاص ، عليك أن تساهم في مقابل رمزي فقط ٣٠ جنيهاً (ثلاثون جنيهاً) للترم الواحد يتم شحنها فودافون كاش (وهي خدمة مثل تحويل رصيد من أي محل تلفونات) على هذا الرقم 0100 393 2818 ، وبعدها يحق لك عمل غلاف باسمك على المحتوى وتوزيعه بمدرستك أو على تلاميذك ولو احتجت أي صفحات معينة من المحتوى أو أي استفسار عن طريق Facebook أو WhatsApp وذلك لعدة أسباب:

- ١ - لتغطية تكاليف الإعداد والتجهيز حيث أنني مشترك في مواقع مدفوعة للصور وليست مجانية حرصاً مني علي إخراج العمل بهذا الشكل الاحترافي.
- ٢ - شراء نسخة مُرخصة من برنامج النشر المكتبي Adobe InDesign.
- ٣ - شراء نسخة أصلية من نظام تشغيل Windows
- ٤ - حتى يكون ذلك سبباً في تنفيذ أعمال أخرى للمناهج الجديدة بنفس الجودة العالية.

**\*\* هذا العمل أخذ جهداً كبيراً في الإعداد وهو بين أيديكم بشكل شبه مجاني \*\***

### • تصميم وكتابة •

Ragab Ahmed

عن أبي هريرة رضي الله عنه أن رسول الله صلى الله عليه وسلم قال: « إِذَا مَاتَ ابْنُ آدَمَ انْقَطَعَ عَمَلُهُ إِلَّا مِنْ ثَلَاثٍ: صَدَقَةٍ جَارِيَةٍ، أَوْ عِلْمٍ يُنْتَفَعُ بِهِ ، أَوْ وَلَدٍ صَالِحٍ يَدْعُو لَهُ»



Unit

1

I feel happy!

(أنا) أشعر بالسعادة!





# Unit 1 I feel happy! - Lesson 1



**happy**

سعيد

happy



**hot**

يشعر بالحر ، حران

hot



**thirsty**

عطشان


thirsty



**hungry**

جائع

hungry



**excited**

مُتحمس ، منفعِل ، مُثار

excited



**angry**

غاضب

angry



**sad**

حزين

sad



**tired**

متعب

tired



**How do you feel?**

كيف تشعر؟

How do you feel?



**I feel tired.**

(أنا) أشعر بالتعب.

I feel tired.



**I feel hungry.**

(أنا) أشعر بالجوع.

I feel hungry.



**I feel thirsty.**

(أنا) أشعر بالعطش.

I feel thirsty.



# Unit 1 - Lesson 2



**unhappy**

غير سعيد

unhappy



**unkind**

غير لطيف ، غير حنون ، قاس


unkind



**kitchen**

مطبخ

kitchen



**mommy**

أم


mommy



**game**

لعبة

game



**sandwich**

ساندوتش

sandwich



**kind**

لطيف ، كريم ، حنون

kind



**juice**


عصير

juice

**Unit 1 - Lesson 3****healthy food**

طعام صحي

healthy food

**strawberry**

فراولة

strawberry

**chocolate**


شكولاته

chocolate

**ice cream**


آيس كريم

ice cream

**burger**

ساندوتش برجر

burger

**cheese**

جبنة

cheese



**Unit 1 - Lesson 4****drink**

يشرب

drink

**eat**

يأكل

eat

**sleep**

ينام

sleep

**play**

يلعب

play

**watch TV**

يشاهد التلفاز

watch TV

**don't**

لا تفعل (الشيء)

don't

**exercise**

يتدرب

exercise

**walk**

يمشي

walk

**go by car**

يذهب بالسيارة

go by car

**vegetables**


خضروات

vegetables

**sports**

ألعاب رياضية

sports

**bananas**

موز

bananas

**television**

تلفزيون

television

**board games**

ألعاب طاولة

board games




# Unit 1 - Lesson 5



**feel happy**

يشعر بالسعادة

feel happy



**leaf**

ورقة (نبات)

leaf



**bee**

نحلة

bee



**clean**

ينظف ، نظيف

clean



**sleep**

ينام

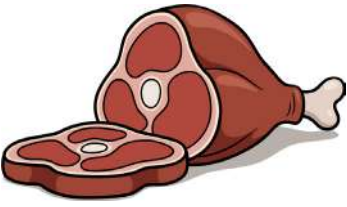
sleep



**eat**

يأكل

eat



**meat**

لحم


meat



**team**

فريق

team



**green**

أخضر

green



**meet**

يقابل

meet



**Shereen**

شرين (اسم)

Shereen



**playground**

ملعب

playground



# Unit 1 - Lesson 6

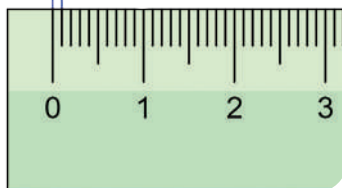


**long**

طويل

long = tall

1 mm

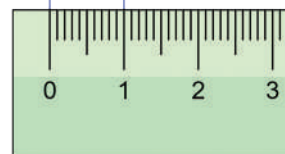


**millimeters**

مليمترات

millimeters


1 cm



**centimeters**

سنتيمترات

centimeters



**thumb**

إصبع الإبهام

thumb



**finger**

اصبع اليد

finger



**hand**

يد

hand





## Key Words on Unit 1

1 feel

2 excited

3 happy

4 sad

5 thirsty

6 hungry

7 hot

8 tired

9 exercise

10 angry

11 kitchen

12 living room

13 mommy

14 kind

15 sandwich

16 juice

17 ice cream

18 chocolate

19 bananas

20 apples

21 healthy food

22 vegetables

23 fruit

24 leaf

25 bee

26 meat

27 clean

28 team

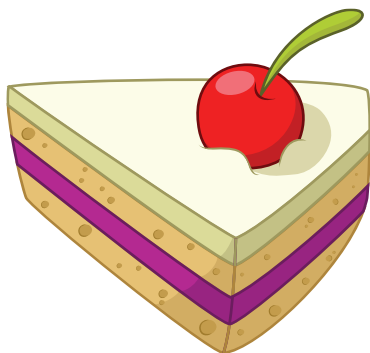
29 eat

30 drink



## Mini-Test (1) on Unit 1


### 1. Look and write the words.



.....

.....

.....




.....

.....

.....


### 2. Circle and write.

①

h  
b  
s

sandwic\_

②

c  
e  
s

ch\_se

③

a  
b  
r

thi\_sty

### 3. Circle the odd one out.

1. happy - finger - sad

.....

2. chicken - bananas - apples

.....

3. green - red - excited

.....



## Mini-Test (2) on Unit 1

### 1. Match the words with the pictures.

1. drink
2. eat
3. angry
4. juice
5. living room




### 2. Unscramble and write.




gaem

.....




graspe

.....



berrystraw

.....



riec

.....

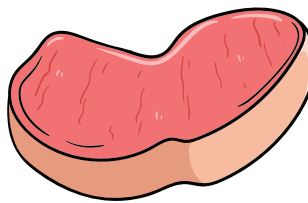
### 3. Write the missing letters.



foo....



sle....p



m....t



....inger




## Mini-Test (3) on Unit 1

### 1. Choose the correct answer.

1. How do you ..... ? “ I feel hungry.”  
**a** feels                      **b** feel                      **c** feeling
2. I like to drink .....  
**a** cheese                      **b** strawberry                      **c** juice
3. What ..... is it? “ It’s green and yellow.”  
**a** animal                      **b** bird                      **c** colour
4. How ..... is it? “ It’s two centimeters long.”  
**a** long                      **b** name                      **c** class

### 2. Look and answer the questions:




① How do you feel?

.....



② What is it?

.....



③ Is it green?

.....



④ How do you feel?

.....

### 3. Punctuate the following sentences:

1. how do you feel today

.....

2. we feel happy

.....




## Unit I - Dictation Time

1



يشرب

2




أرز

3



عصير

4



فراولة

5



عنب

6



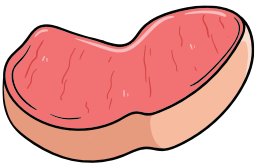
لعبة

7



إصبع اليد

8



لحم

9



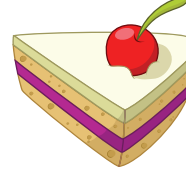
جائع

10



جزر

11



كيك

12



شكولاته

13



غاضب

14



سعيد

15



حزين

16




ورقة (نبات)

17




اللون الأخضر

18



ساندوتش

19



جبنة

20



يتدرب



Unit

2

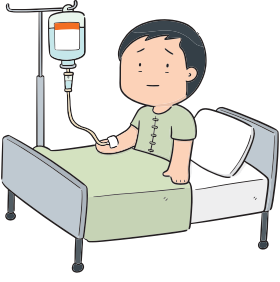
What's the matter?

ما المشكلة؟ ، مما تشكو؟





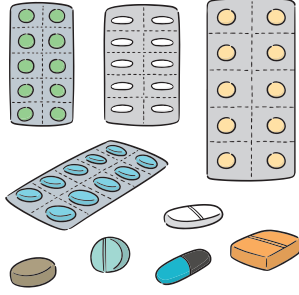
## Unit 2 What's the matter? - Lesson 1



sick

مريض

sick



medicine

دواء

medicine



glass

كوب

glass



water

مياه

water



fever

حمى

fever



cough

كحة ، سعال

cough



headache

صداع

headache



cold

برد

cold



**What's the matter?**

ما المشكلة؟ ، مما تشكو؟

What's the matter?



**I have a cough.**

عندي كحة.

I have a cough.



**I have a fever.**

عندي حمى.

I have a fever.



**I have a cold.**

عندي برد.

I have a cold.



## Unit 2 - Lesson 2



**foot**

قدم



**feet**

أقدام




**arm**

ذراع



**leg**

رجل


**mouth**

فم



**nose**

أنف



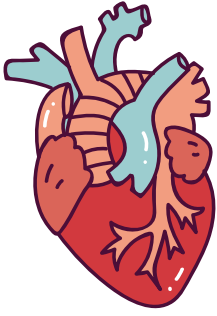
**eye**

عين



**hand**

يد

**heart**

قلب

heart



**skin**

جلد ، بشرة (إنسان/حيوان)

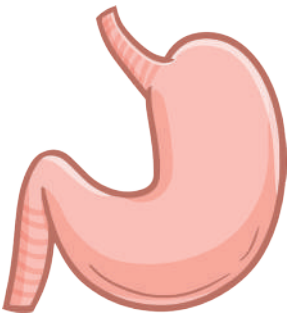
skin



**bones**

عظام

bones



**stomach**

معدة

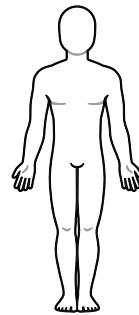
stomach



**blood**

دم

blood

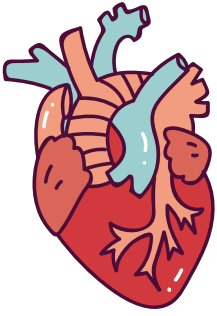


**body**

جسد ، جسم

body





**This is my heart.**

هذا قلبي.

This is my heart.



**This is my skin.**

هذه بشرتي.

This is my skin.



**This is my bone.**

هذه عظامي.

This is my bone.



**This is my stomach.**

هذه معدتي.

This is my stomach.



## Unit 2 - Lesson 3



**stay at home**

يمكث بالبيت

stay at home



**drink water**

يشرب المياه

drink water



**listen to**

يستمع إلي

listen to



**music**

موسيقي

music



**take medicine**

يأخذ الدواء

take medicine



**play tennis**

يلعب تنس

play tennis



**cupboard**

دولاب

cupboard



**shelf**

رف

shelf



**adult**

شخص بالغ (كبير)

adult



**nurse**

ممرضة

nurse



**doctor**

طبيب

doctor



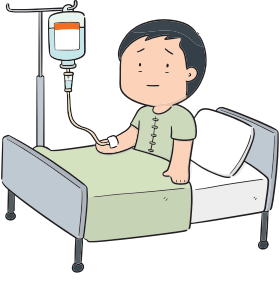
**ill = sick**

مريض

ill = sick



## Unit 2 - Lesson 4



**sick**

مريض


sick



**skin**

جلد ، بشرة

skin



**black**

أسود


black



**skirt**

جيبه ، جونله

skirt



**sky**

سماء

sky



**duck**

بطة

duck



**garden**

حديقة

garden



**kick**

يركل (يشوط الكرة)

kick



## Unit 2 - Lesson 5



**smile**

يبتسم

smile



**wash**

يغسل

wash



**exercise**

يتدرب


exercise



**eat**

يأكل


eat



**healthy food**

طعام صحي

healthy food



**tissues**

مناديل ورق

tissues



**brush**

يغسل بالفرشاة

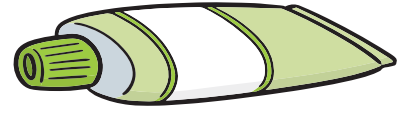
brush



**teeth**

أسنان

teeth



**toothpaste**

معجون أسنان

toothpaste



**soap**

صابون

soap



**water**

مياه

water



**dry hands**

يجفف اليدين

dry hands



## Unit 2 - Lesson 6



nurse

ممرضة

nurse



children

أطفال

children



hospital

مستشفى

hospital



jobs

وظائف ، أعمال


jobs



help

يساعد

help



sick = ill

مريض

sick = ill





## Key Words on Unit 2

1 headache

2 cold

3 cough

4 fever

5 medicine

6 sick

7 glass

8 water

9 foot

10 feet

11 eye

12 eyes

13 leg

14 arm

15 nose

16 mouth

17 heart

18 bone

19 stomach

20 blood

21 skin

22 nurse

23 drink

24 shelf

25 cupboard

26 black

27 kick

28 skirt


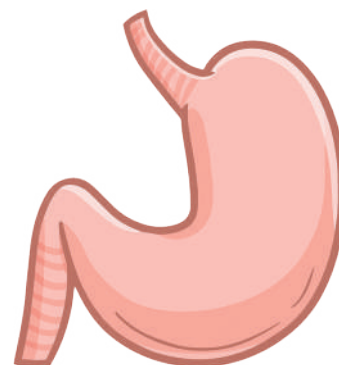
29 sky

30 brush



## Mini-Test (1) on Unit 2

### 1. Look and write the words.



### 2. Circle and write.

①

h  
k  
s

sic\_

②

r  
e  
s

wate\_

③

a  
b  
s

no\_e

### 3. Circle the odd one out.

1. arm - leg - headache

.....

2. drink - eyes - eat

.....

3. fever - black - cough

.....



## Mini-Test (2) on Unit 2

### 1. Match the words with the pictures.

1. cold
2. fever
3. arm
4. skirt
5. skin



### 2. Unscramble and write.



shefl

.....




hmout

.....



musci

.....



garnde

.....

### 3. Write the missing letters.



coug\_\_



medi\_\_ine



gla\_\_s



fo\_\_t



## Mini-Test (3) on Unit 2

### 1. Choose the correct answer.

1. What's the matter? " I have a ..... ."  
**a** happy                      **b** kind                      **c** fever
2. This ..... my heart.  
**a** am                          **b** is                          **c** are
3. .... do you do? " I'm a nurse"  
**a** What                      **b** Where                      **c** How
4. What's your ..... ? " My name is Ragab."  
**a** job                          **b** name                          **c** colour

### 2. Look and answer the questions:



① What's the matter?

.....



② What's the matter?

.....



③ What do you do?

.....



④ Where do you work?

.....

### 3. Punctuate the following sentences:

1. what's the matter

.....

2. i have a headache

.....



## Unit 2 - Dictation Time

1



معدة

2



جلد ، بشرة

3



دواء

4



مناديل ورق

5



بطة

6



اللون الأسود

7



يأكل

8



أنف

9



مياه

10



مريض

11



مستشفى

12



طبيب ، دكتور

13



صابون

14



يشرب

15



ممرضة

16



قلب

17




صداع

18



دولاب

19



عين

20



جيبه

Unit

3

On the weekend

في عطلة نهاية الأسبوع





# Unit 3 On the weekend - Lesson 1



**draw pictures**

يرسم صور

draw pictures



**listen to music**

يستمع إلى الموسيقى

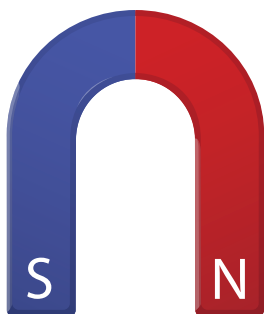
listen to music



**Very good.**

جيد جداً.

Very good.



**magnet**

مغناطيس

magnet



**music**

موسيقى

music



**sports**

ألعاب رياضية

sports





## playing sports

يمارس ألعاب رياضية

playing sports



## pop music

موسيقى البوب (هي موسيقى شعبية و شائعة)


pop music



## collecting magnets

يجمع المغناطيس

collecting magnets



## photo

صورة

photo



taking photos

يلتقط صور

---

---

---

---

---

---

---

---

---

---



singing a song

يغني أغنية

---

---

---

---

---


---

---

---

---

---



It's old.

إنها قديمة. / السيارة قديمة.

It's old.

---

---

---

---

---

---

---

---



It's new.

إنها جديدة. / السيارة جديدة.

It's new.

---

---

---

---

---

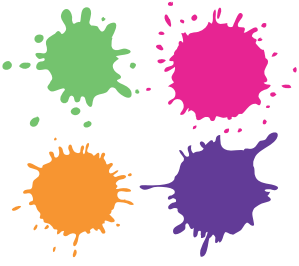
---

---

---



# Unit 1 - Lesson 2



**colors**

ألوان

colors



**pink**

بمبي


pink



**orange**

برتقالي


orange



**gray**

رمادي


gray



**black**

أسود

black



**green**

أخضر


green



**light blue**

أزرق فاتح

light blue



**dark blue**

أزرق غامق


dark blue



badge

شارة ، علامة مميزة

badge



picture

صورة

picture



spider

عنكبوت

spider



football

كرة القدم

football



tennis ball

كرة التنس

tennis ball



clock

ساعة حائط

clock



# Unit 1 - Lesson 3



home

بيت

home



time

وقت ، زمن

time



art class

حصة رسم


art class



Saturday

يوم السبت

Saturday



have lunch

يتناول طعام الغداء

have lunch



grandpa

جد

grandpa

**Unit 3 On the weekend - Lesson 4****half past**

ونصف

half past

**quarter past**

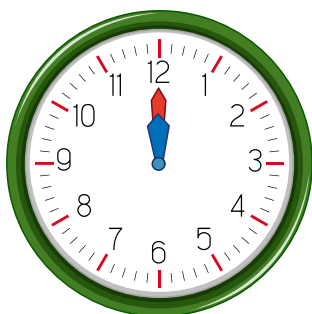
وربع

quarter past

**quarter to**


إلا ربع

quarter to

**o'clock**


بالضبط

o'clock

**math(s)**

حساب

math(s)

**time**

وقت ، زمن

time



**What time is it?**

ما الوقت ، كم الساعة؟

What time is it?



**It's half past two.**

الساعة الثانية ونصف.

It's half past two.



**It's quarter past nine.**

الساعة التاسعة وربع.

It's quarter past nine.



**It's quarter to five.**

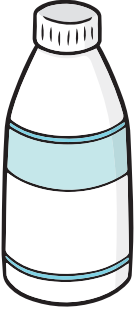
الساعة الخامسة إلا ربع.

It's quarter to five.





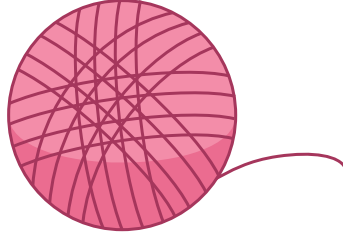
## Unit 3 - Lesson 5



**bottle**

زجاجة


bottle



**string**

خيطة


string



**paperclip**

مشبك ورق


paperclip



**nail**

مسمار

nail



**pencil**

قلم رصاص


pencil



**scissors**

مقص

scissors



glue

صمغ

glue



coin

عملة معدنية

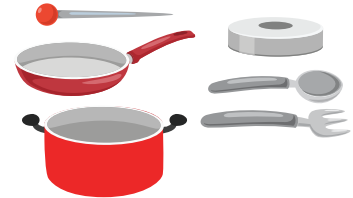
coin



magnet

مغناطيس

magnet



north pole (N)

القطب الشمالي

north pole

south pole (S)

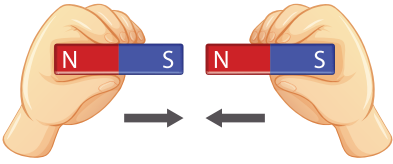
القطب الجنوبي

south pole

metal objects

أشياء معدنية

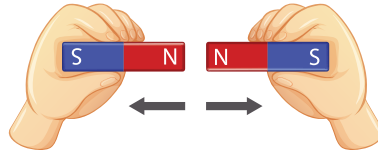
metal objects



### attract

ينجذب (لأن القطبين مختلفين)

attract



### repel

يتنافر (لأن القطبين متشابهين)

repel



### push

يدفع

push



### pull

يشد ، يسحب

pull



### end

نهاية

end



### center

وسط ، مركز

center




# Unit 3 - Lesson 6



**sing**

يغني

sing



**fishing**

الصيد

fishing



**sports**

ألعاب رياضية


sports



**space**

فضاء

space



**spider**

عنكبوت

spider



**king**

ملك

king



speaking

يتحدث

speaking



living room

حجرة المعيشة

living room



swimming

يسبح

swimming



eating

يأكل


eating



singing

يغني

singing




excited

مُتحمس ، منفعل ، مُثار

excited



# Unit 3 - Lesson 7



**teacher**

مُعلم ، مُدرس

teacher



**class**

فصل

class



**can't walk**

لا تستطيع أن تمشي

can't walk



**can't hear**

لا تستطيع أن تسمع

can't hear



**sign language**

لغة الإشارة

sign language



**understand**

يفهم

understand



## Key Words on Unit 3

1 play

2 sports

3 listen

4 collect

5 magnet

6 take

7 photo

8 sing

9 song

10 scissors

11 light blue

12 dark blue

13 color/colour

14 gray

15 pink

16 half past

17 quarter past

18 quarter to

19 clock

20 north pole

21 south pole

22 attract

23 repel

24 pull

25 push

26 space

27 spider

28 king

29 fishing

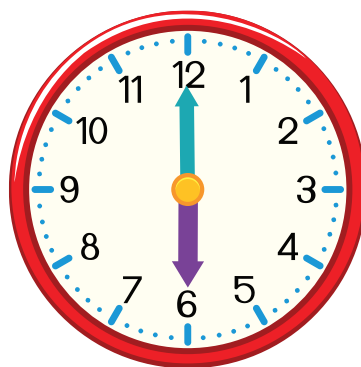
30 sign language





## Mini-Test (1) on Unit 3

### 1. Look and write the words.




### 2. Circle and write.

①

h  
b  
g

kin\_

②



s\_ider

c  
p  
s

③

t  
b  
r

magne\_

### 3. Circle the odd one out.

1. light blue - dark blue - magnet
2. ten - clock - twelve
3. sing - song - play

.....  
.....  
.....



## Mini-Test (2) on Unit 3

### 1. Match the words with the pictures.

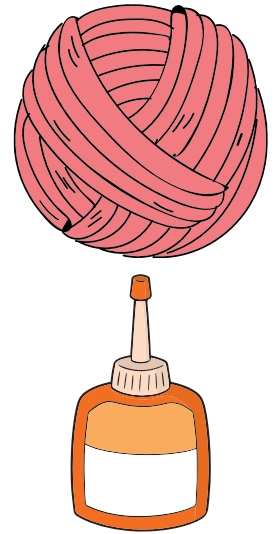
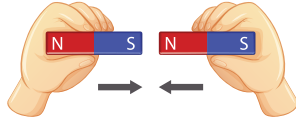
1. coin

2. glue

3. attract

4. nail

5. string




### 2. Unscramble and write.



cipenl



scissor



genre



sgin

### 3. Write the missing letters.




fishin\_\_



tennis \_\_\_\_



spide\_\_



\_\_net

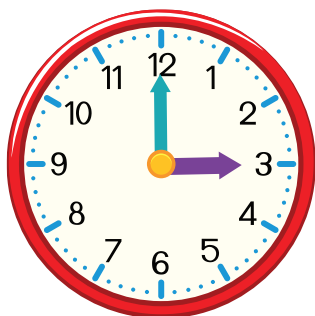


## Mini-Test (3) on Unit 3

### 1. Choose the correct answer.


1. I like listening ..... music.  
**a** too                      **b** two                      **c** to
2. He is singing a .....  
**a** song                      **b** photo                      **c** picture
3. What time is it? "It's seven ....."  
**a** clock                      **b** o'clock                      **c** a clock
4. I like drawing, ..... I don't like listening to pop music!  
**a** and                      **b** or                      **c** but

### 2. Look and answer the questions:




① What time is it?

.....




② What time is it?

.....



③ What is it?

.....



④ What color is it?

.....

### 3. Punctuate the following sentences:

1. how are you today

.....

2. do you like collecting magnets

.....



## Unit 3 - Dictation Time

1



قلم رصاص

2



مغناطيس

3



عنكبوت

4



كرة تنس

5



يغني

6



عملة معدنية

7



مقص

8




صيد الأسماك

9



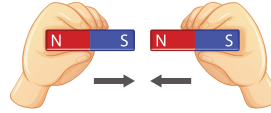
مسمار

10



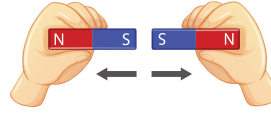
أخضر

11



ينجذب

12




يتنافر

13



صمغ

14



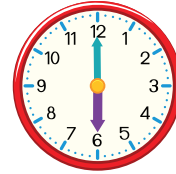
خيطة

15



ملك

16



ساعة حائط

17




يجمع المغناطيس

18



يستمتع إلي الموسيقى

19



مُشبك ورق

20



كرة قدم

Unit

4

At home

في البيت



**Unit 4 I love my home - Lesson 1**

Pages 58 &amp; 59

**look for**

يبحث عن

look for

**math book**

كتاب حساب

math book

**photo**

صورة

photo

**homework**

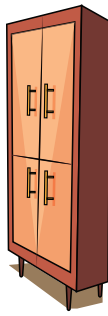
واجب منزلي

homework

**dad**

أب ، والد

dad

**cupboard**

دولاب

cupboard

**table**

منضدة

table

**lamp**

مصباح


lamp



**chair**

كرسي


chair



**armchair**

كرسي بذراع


armchair



**clock**

ساعة حائط


clock



**bookcase**

خزانة الكتب

bookcase



**couch**

أريكة ، كنبه

couch



**television**

تلفاز

television





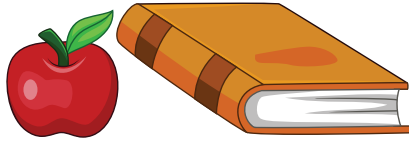
## Unit 4 - Lesson 2

Page 60

**on**

على

on

**next to**


بجوار

next to

**behind**

خلف ، وراء

behind

**between**

بين

between

**in**

في

in

**living room**

حجرة المعيشة

living room



## Unit 4 - Lesson 3

Page 61



feed the cat

يطعم القطة

feed the cat



cut the vegetables

يقطع الخضروات

cut the vegetables



sweep the the floor

يكنس الأرضية


sweep the floor



make my bed

أرتب فراشي ، أرتب سريري

make my bed



### set the table

يعد المائدة


set the table



### play football

يلعب كرة القدم

play football



### watch TV

يشاهد التلفاز

watch TV



### play video games

يلعب ألعاب فيديو

play video games



# Unit 4 - Lesson 4

Page 62



$$5 + 3 = 8$$



count

يعد ، يحسب

count

adding

الجمع

adding

How many ...?

كم عدد ...؟

How many ...?

12345



numbers

أرقام ، أعداد

numbers

equals = is

يساوي

equals = is

multiplication

عملية الضرب

multiplication



# Multiplication × عملية الضرب

What is + الرقم الأول + times + الرقم الثاني ?

ما هو ناتج ضرب ..... في ..... ؟

الناتج الكلي (المجموع) + is الرقم الثاني + times + الرقم الأول

1

What is four times five?

$$4 \times 5 = 20$$

- Four times five is twenty.

2

What is four times two?

$$4 \times 2 = \dots\dots$$

- Four times two is .....

3

What is two times three?

$$2 \times 3 = \dots\dots$$

- Two times three is .....

4

What is three times five?

$$3 \times 5 = 15$$

- .....

5

What is two times two?

$$2 \times 2 = \dots\dots$$

- .....

6

What is three times three?

$$3 \times 3 = \dots\dots$$

- .....

7

What is four times four?

$$4 \times 4 = 16$$

- .....

8

What is five times three?


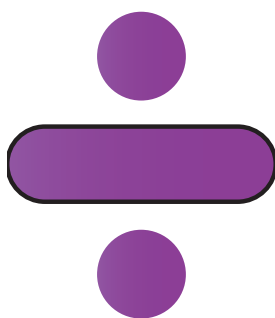
$$5 \times 3 = \dots\dots$$

- .....



## Unit 4 - Lesson 5

Page 63



$$15 \div 3 = 5$$

**division**

عملية القسمة

division

**groups**

مجموعات

groups

**divided by**

مقسوم على

divided by

**equals**

يساوي

equals

**carrots**

جزر

carrots

**friends**

أصدقاء

friends



## Division ÷ عملية القسمة

الناتج الكلى (المجموع) + equals + الرقم الثانى + مقسوم على + divided by + الرقم الأول

1 Ten divided by two equals five.

$$10 \div 2 = 5$$

2 Eighteen divided by three equals six.

$$18 \div 3 = \dots\dots\dots$$

3 Fourteen divided by two equals ..... .

$$14 \div 2 = 7$$

4 .....  
..... .

$$8 \div 4 = \dots\dots\dots$$

5 .....  
..... .

$$20 \div 5 = 4$$

6 .....  
..... .

$$9 \div 1 = \dots\dots\dots$$

7 .....  
..... .

$$12 \div 6 = 2$$

8 .....  
..... .

$$12 \div 2 = \dots\dots\dots$$





## Unit 4 - Lesson 6

Pages 64 &amp; 65

**hair**


شعر

hair

**chair**

كرسي

chair

**a pair of**

زوج من

a pair of

**ear**

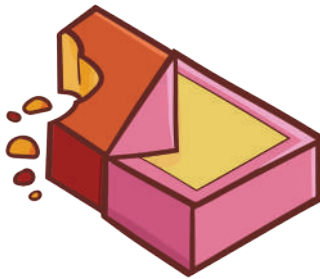
أذن

ear

**beard**

لحية

beard

**chocolate**

شكولاته

chocolate

**candy**

حلوي

candy

**basketball**

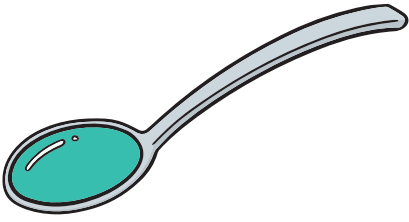
كرة السلة

basketball



# Unit 4 - Lesson 7

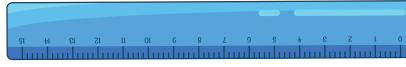
Pages 66 & 67



**spoon**

معلقة

spoon



**ruler**

مسطرة

ruler



**knife**

سكينه


knife



**bike**

دراجة


bike



**nails**

مسامير

nails



**paper clips**

مشابك أوراق


paper clips



**melt**

ينصهر ، يذوب


melt



**iron ore**

خام الحديد

iron ore



**rocks**

صخور


rocks



**natural resource**

مصدر طبيعي (موجود في البيئة دون تدخل البشر مثل الصخور والمياه)

natural resource



**metal**

معدن

metal



**different**


مختلف

different



## Unit 4 - Lesson 8

Pages 68 &amp; 69

**Egypt**

مصر

Egypt

**sand**


رمال

sand

**glass**

زجاج

glass

**chemicals**

مواد كيميائية

chemicals

**bowl**

سلطانية ، وعاء

bowl

**liquid**


سائلة

liquid

**solid**

صلبة

solid

**gas**

غازية

gas

**desert**


صحراء

desert

**farmer**

فلاح

farmer

**plants**


نباتات

plants

**the Nile**

(نهر) النيل

the Nile

**vegetables**

خضروات

vegetables

**market**

سوق

market



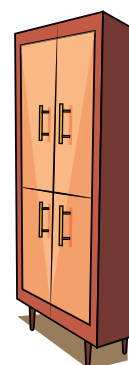
## Key Words on Unit 4

1	chair	16	set the table
2	armchair	17	sweep the floor
3	lamp	18	feed the cat
4	clock	19	make my bed
5	bookcase	20	cut the vegetables
6	television	21	divided by
7	cupboard	22	equals = is
8	sofa	23	ear
9	table	24	beard
10	on	25	hair
11	in	26	pair
12	next to	27	spoon
13	behind	28	knife
14	between	29	desert
15	ruler	30	iron ore



# Mini-Test (1) on Unit 4

## 1. Look and write the words.




## 2. Circle and write.

①

t  
b  
s

coun\_\_

②

c  
w  
s

bo\_\_l

③

e  
b  
r

rul\_\_r

## 3. Circle the odd one out.

1. hair - beard - water
2. on - ruler - next to
3. vegetables - feed - cut

.....  
.....  
.....





# Mini-Test (2) on Unit 4

## 1. Match the words with the pictures.

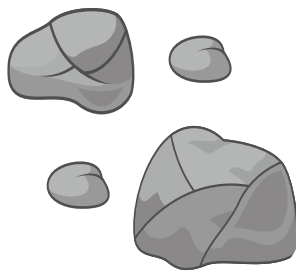
1. melt

2. knife


3. sweep the floor

4. rocks

5. feed the cat



## 2. Unscramble and write.



chairarm



era



osfa



bkcasooe


## 3. Write the missing letters.



knif\_\_



behi\_\_d



betw\_\_n



lam\_\_



# Mini-Test (3) on Unit 4

## 1. Choose the correct answer.

1. Egypt has many natural .....  
**a** rivers                      **b** resources                      **c** cars
2. We can make ..... from sand.  
**a** deserts                      **b** chemicals                      **c** glass
3. What is three times five? " Three times five equals ..... "  
**a** ten                      **b** fifteen                      **c** two
4. Fifteen ..... by three equals five.  
**a** divide                      **b** divided                      **c** divides

## 2. Look and answer the questions:


$$10 \div 2 = ?$$



- ① What is ten divided by two?      ② How do you say that?

.....

.....



$$4 \times 5 = ?$$

- ③ Where is the apple?      ④ What is four times five?

.....

.....

## 3. Punctuate the following sentences:

1. there's a bookcase behind the table

.....

2. there are a chair a clock and a television

.....



## Unit 4 - Dictation Time

1



يقطع

2



يطعم القطة

3



يزوب

4




رمال

5



يكنس

6



غاز ، غازية

7



سائلة

8



صلبة

9



خضروات

10



النيل

11



مصباح

12



منضدة

13



خزانة كتب

14



تلفاز ، تلفزيون

15



أريكة ، كنبه

16



ساعة حائط

17



كرسي

18



شعر

19



أذن

20



لحية

Unit

5

At the zoo

في حديقة الحيوان





# Unit 5 - At the zoo - Lesson 1


Pages 74 & 75



**zoo**

حديقة حيوان


zoo



**animals**

حيوانات

animals



**excited**

مُتحمس

excited



**Good idea!**

فكرة جيدة!


Good idea!



**penguin**

طائر البطريق

penguin



**elephant**

فيل

elephant



lion

أسد

lion



hippo

فرس النهر ، سيد قشطه

hippo



panda

حيوان الباندا


panda



giraffe

زرافة

giraffe



skin

جلد (إنسان ، حيوان)

skin



many

عديد ، كثير

many





## Favourite animal الحيوان المفضل

What is your favourite animal ?

ما هو حيوانك المفضل ؟

- My favourite animal is the + اسم الحيوان المفضل لديك .
- I like the + اسم الحيوان المفضل لديك

1

What is your favourite animal?

- My favourite animal is the .....



2

What is your favourite animal?

- I like the .....



3

What is your favourite animal?


- .....



4

What is your favourite animal?

- .....



5

What is your favourite animal?

- My favourite animal is the .....



6

What is your favorite bird?

- I like the .....




**favourite = favorite**

**It's = It is**



**Unit 5 At the zoo - Lesson 2**

Page 76

**map**

خريطة

map

**go**


يذهب

go

**see**


يري

see

**Turn right.**

اتجه يمينا.

Turn right.

**Turn left.**

اتجه يسارا.

Turn left.


**Go straight.**

سر للأمام.

Go straight.

**Unit 5 At the zoo - Lesson 3**

Page 77

**lake**

بحيرة

lake

**sea**

بحر

sea

**grasslands**

المراعي ، أراضي عشبية

grasslands

**bamboo forest**

غابة الخيزران

bamboo forest

**strong**

قوي

strong

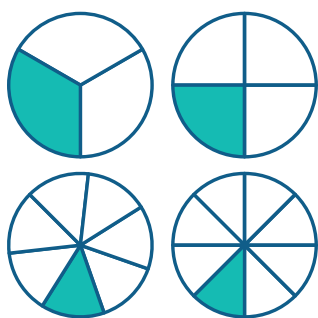
**long neck**

رقبة طويلة

long neck

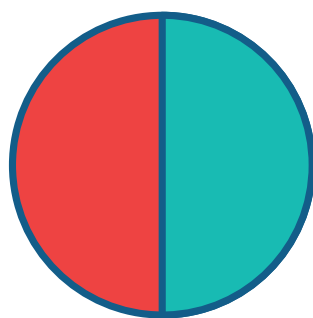
**Unit 5 At the zoo - Lesson 4**

Pages 78 &amp; 79

**fractions**


كسور

fractions

**a half**


نصف

a half

**a fourth**

ربع

a fourth

**a third**


ثلث

a third

**a fifth**

خمس

a fifth

**one-eighth**

ثمان

one-eighth

**Unit 5 At the zoo - Lesson 5**

Pages 80 &amp; 81

**plant**

يزرع

plant

**recycle**


يعيد تصنيع الأشياء

recycle

**sort trash**

ينصف القمامة ، يفرز القمامة

sort trash

**pollute cities**

تلوث المدن

pollute cities

**ride a bike**

يركب الدراجة

ride a bike

**reuse**

يعيد استخدام

reuse



go by car

يذهب بالسيارة

go by car



pollute the river

تلوث النهر

pollute the river



clean

ينظف

clean



food

طعام ، غذاء

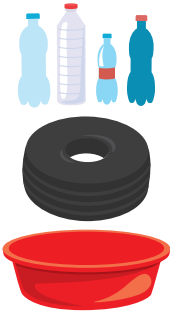
food



earth

الكرة الأرضية ، كوكب الأرض

earth



plastic

بلاستيك

plastic



glass

زجاج

glass



paper

ورق

paper



balcony

شرفة ، بلكونه

balcony



flower

وردة

flower



bee

نحلة

bee


**Unit 5 - Lesson 6**

Pages 82 &amp; 83

**photo**


صورة

photo

**white**

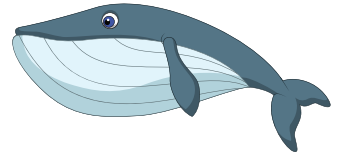
أبيض

white

**elephant**

فيل

elephant

**whale**

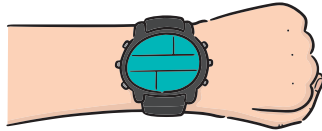
حوت

whale

**Where?**


أين؟ (للسؤال عن المكان)

Where?

**When?**

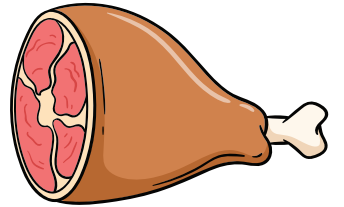
متى؟ (للسؤال عن الزمان)

When?

**big**

كبير (الحجم)

big

**meat**


لحم

meat




## Phonics Time


1 Where is the photo?



2 The whale is white.



3 When is the elephant here?



4 **The lion is big كبير and brown. It lives يعيش in the grasslands المراعي in Africa.**  
**It eats meat اللحم.**



- |              |            |            |
|--------------|------------|------------|
| • big        | big        | big        |
| • lives      | lives      | lives      |
| • grasslands | grasslands | grasslands |
| • Africa     | Africa     | Africa     |
| • meat       | meat       | meat       |





## Key Words on Unit 5

1 zoo

2 animals

3 excited

4 lion

5 panda

6 elephant

7 hippo

8 giraffe

9 penguin

10 good idea

11 map

12 turn right

13 turn left

14 go straight

15 lake

16 sea

17 grasslands

18 bamboo

19 forest

20 big

21 a half

22 a fourth

23 a third

24 a fourth

25 plastic

26 paper

27 glass

28 white

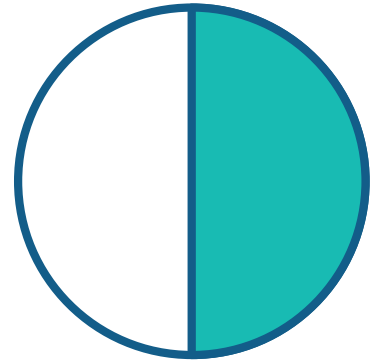

29 whale

30 photo



# Mini-Test (1) on Unit 5


## 1. Look and write the words.



.....

.....

.....



.....

.....

.....


## 2. Circle and write.

①

h  
b  
s


Go straig\_\_t.

②

h  
e  
s

Turn rig\_\_t.

③

a  
b  
t

Turn lef\_\_.

## 3. Circle the odd one out.

1. lion - giraffe - big

.....

2. plastic - penguin - paper

.....

3. right - a half - a third

.....



# Mini-Test (2) on Unit 5

## 1. Match the words with the pictures.


1. giraffe

2. penguin

3. lion

4. bamboo forest

5. go by car



## 2. Unscramble and write.




apm



kela

1  
5

fithf



whlea

## 3. Write the missing letters.




bir\_\_s



pand\_\_



ri\_\_er



w\_\_ite



# Mini-Test (3) on Unit 5

## 1. Choose the correct answer.

1. The lion eats .....  
**a** grass                      **b** meat                      **c** paper
2. The panda lives in the bamboo .....  
**a** zoo                      **b** zoo                      **c** forest
3. A penguin can't .....  
**a** fly                      **b** run                      **c** walk
4. A whale lives in the .....  
**a** sea                      **b** zoo                      **c** forest

## 2. Look and answer the questions:




① What is it?

.....



② Where does the panda live?

.....



③ What's your favourite animal?

.....



④ What colour is it?

.....

## 3. Punctuate the following sentences:

1. when is the elephant here

.....

2. the lion is big and brown

.....



## Unit 5 - Dictation Time

1




حديقة حيوان

2




مُتحمس

3



حيوانات

4



فيل

5



طائر البطريق

6



فكرة جيدة!

7



أسد

8




فرس النهر

9



باندا

10



جلد ، بشرة

11



صورة

12



وردة

13



زرافة

14



يبحث عن

15




بحر

16




يركب دراجة

17



كبير (الحجم)

18



حوت

19



اتجه يميناً.

20



اتجه يساراً.



Unit

6

Let's go to the circus!

دعنا نذهب إلى السيرك!



**Unit 6 - Let's go to the circus! - L. 1**

Pages 88 &amp; 89

**circus**


سِيرِك

circus

**tent**

خيمة

tent

**glasses**

نظارة

glasses

**clown**

مُهَرَّج

clown

**ringmaster**

مُدِيرُ حَلْبَةِ السَّيْرِك

ringmaster

**acrobat**

بَهْلَوَان

acrobat

**dog trainer**

مُدرب الكلاب

dog trainer

**juggler**

حاوٍ ، لاعب خفة (فنان يتلاعب بالكرات)

juggler

**trapeze artist**

فنان أرجوحة السيرك

trapeze artist

**short**

قصير

short

**tall**

طويل

tall

**fat**

سمين

fat





**thin**

نحيف

thin



**old**

كبير السن (شيخ)

old



**young**

صغير السن

young



**beautiful**

جميل ، جميله

beautiful



**look like**

يشبه ، يماثل

look like



**forget**

ينسي

forget



# Language

What does the + الاسم + look like ?

كيف يبدو ال.....؟

<b>He</b> <b>She</b> الاسم المفرد	<b>is</b>	<b>tall.</b> طويل
		<b>short.</b> قصير
		<b>fat.</b> سمين
		<b>thin.</b> نحيف
		<b>young.</b> صغير السن
		<b>beautiful.</b> جميل

1

What does the clown look like?


- He is ..... and .....



2

What does the acrobat look like?


- He is ..... and .....



3

What does the dog trainer look like?


- She is ..... and .....





# Unit 6 - Lesson 2

Page 90 & 91



square

مربع


square



rectangle

مستطيل

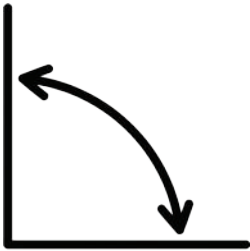
rectangle



rhombus

مُعين

rhombus



90° Angle

angle

زاوية

angle



two lines

خطان

two lines



different

مُختلف

different

**Unit 6 - Lesson 3**


Page 92 &amp; 93

**funny**

مُضحك

**jump**

يقفز

**rings**

حلقات

**throw**

يرمي

throw

**fly**

يطير

fly

**talk**

يتحدث ، يتكلم

talk



## مهارات SKILLS

1 The clown is very funny.

البهلوان مُضحك جداً.



2 The dog trainer loves animals.

مُدرّب الكلاب يحب الحيوانات.



3 The trapeze artist can fly above us.

فنان أرجوحة السيرك يستطيع التحليق فوقنا.




4 The acrobat can jump and move his body.

البهلوان يستطيع القفز وتحريك جسده.



5 The ringmaster talks to everyone at the circus to say what is happening.

مُدير حَلْبَةِ السّيرك يتحدث مع كل شخص في السيرك ليقول له ما سيحدث.



6 The juggler can throw rings and balls.

لاعب خفة اليد (الحوّاء، الحاوّبي) يستطيع رمي الحلقات والكرات.





## Unit 6 - Lesson 4

Page 94 &amp; 95



cloud

سحابة


cloud



mouse

فأر صغير

mouse



mouth

فم

mouth



pound

جنية

pound



flower

وردة

flower



cow

بقرة


cow



## Phonics Time


1

The cow has a flower  
in its mouth.



2

The mouse is under a  
cloud.



3

**He is a young** صغير السن ,  
**fat** سمين **clown** بهلوان . **He is**  
**at the circus** السيرك . **He is**  
**very funny** مُضحك .



- |          |        |        |
|----------|--------|--------|
| • young  | young  | young  |
| • fat    | fat    | fat    |
| • clown  | clown  | clown  |
| • circus | circus | circus |
| • funny  | funny  | funny  |




**Unit 6 - Lesson 5**

Pages 96 &amp; 97

**water**

مياه

water

**drop**

قطرة

drop

**pound coin**

عملة الجنية

pound coin

**experiment**

تجربة علمية

experiment

**count**

يعد ، يحسب

count

**guess**

يخمن

guess



## Key Words on Unit 6

1 circus

2 tent

3 clown

4 dog trainer

5 trapeze artist

6 juggler

7 acrobat

8 tall

9 short

10 fat

11 thin

12 young

13 square

14 rectangle

15 rhombus

16 different

17 corner

18 side

19 long

20 funny

21 jump

22 throw

23 fly

24 cloud

25 mouse

26 mouth

27 pound

28 cow



29 flower

30 experiment



# Mini-Test (1) on Unit 6

## 1. Look and write the words.



## 2. Circle and write.

1



h

c

s

\_\_lown

2



p

e

s

jum\_\_

3



a

b

o

c\_\_unt

## 3. Circle the odd one out.

1. square - rectangle - clown

.....

2. acrobat - fat - ringmaster

.....

3. thin - pound - tall




.....




# Mini-Test (2) on Unit 6

## 1. Match the words with the pictures.

1. rhombus
2. different
3. square
4. trapeze artist
5. fat



## 2. Unscramble and write.



wco

.....




tnet

.....



lerjugg

.....



owfler

.....

## 3. Write the missing letters.



\_\_all



y\_\_ung



dog train\_\_



f\_\_nny



# Mini-Test (3) on Unit 6

## 1. Choose the correct answer.

1. I love the trapeze ..... because he can fly.  
**a** teacher                      **b** farmer                      **c** artist
2. The ..... is talking to people at the circus.  
**a** ringmaster                  **b** nurse                      **c** doctor
3. What does the clown look .....? "He is fat."  
**a** likes                          **b** like                          **c** luck
4. I love the clown ..... he's very funny!  
**a** and                          **b** to                          **c** because

## 2. Look and answer the questions:




① What does the clown look like?

.....




③ Is he short?

.....



② What is it?

.....



④ What is it?

.....

## 3. Punctuate the following sentences:

1. what does the dog trainer look like

.....

2. hany and Hana are at the circus

.....



## Unit 6 - Dictation Time

1



خيمة

2



بهلوان

3



طويل

4



فأر

5



فم

6



قصير

7




يعد ، يحسب

8




يقفز

9




مستطيل

10




وردة

11




بقرة

12



مُعين

13



مربع

14



سمين

15



فنان أرجوحة السيرك

16



مختلف

17



يطير

18



مدير الحلبة

19



جنية

20



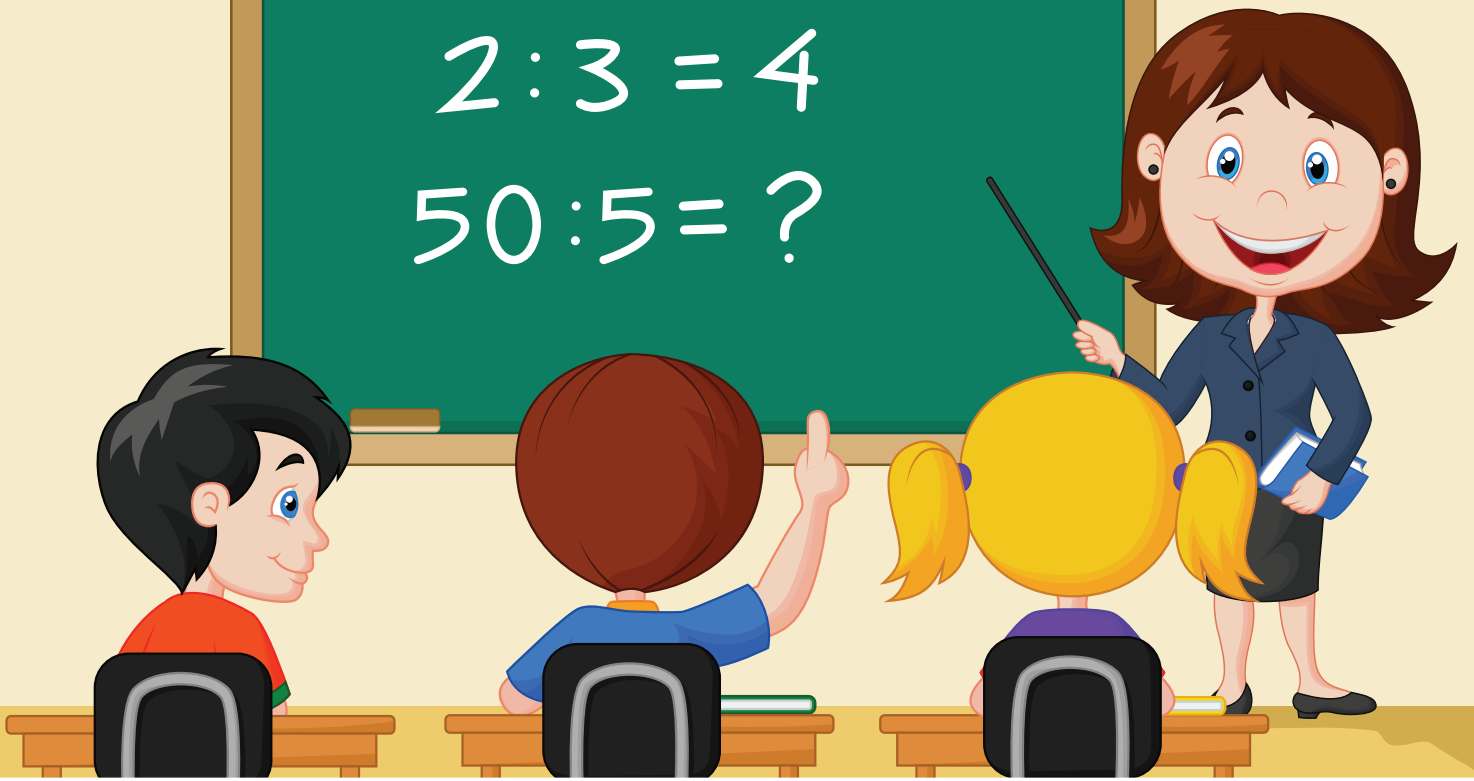
حاو ، لاعب خفة (فنان يتلاعب بالكرات)

# Malak's Dream

حلم ملك



$$2:3 = 4$$
$$50:5 = ?$$







# Malak's Dream

Pages 108 &amp; 119

**teacher**

مُعلم ، مُعلمة

teacher

**dream**

حُلم ، يحلم

dream

**lip-read**

قراءة الشفاه ( لغة الصم ، لغة الشفاه )

lip-read

**university**

جامعة

university

**proud**


فخور

proud

**clever**

ماهر ، ذكي ، بارع

clever



## American Sign Language (ASL)

لغة الإشارة الأمريكية

American Sign Language (ASL)



hearing aids

سماعات الأذن

hearing aids



work hard

يعمل بجد

work hard

**children**

أطفال

children

**friends**

أصدقاء

friends

**sign**

إشارة ، لافتة ، علامة

sign

**hear**

يسمع

hear

**sad**

حزين

sad

**happy**

سعيد

happy

**deaf**

أصم (هو الشخص الذي لا يسمع)

deaf

**understand**

يفهم

understand

**think**

يفكر ، يعتقد

think

**fun**


متعه ، مرح

fun

**help**

يساعد

help

**excited**

مُتحمس

excited



## Key Sentences أهم الجمل التي ورت بالقصة

- 1 Malak loves teaching.
- 2 She wants to be a teacher.
- 3 Malak can't hear well.
- 4 She wears a hearing aid.
- 5 Malak goes to a special teacher.
- 6 The teacher shows Malak how to read lips.
- 7 Malak is very kind .
- 8 She can say "Hello" in sign language.
- 9 She talks to deaf people.
- 10 Malak finishes university.
- 11 She is very happy and proud.
- 12 Ms Malak is very happy and excited.
- 13 All the children are very happy.
- 14 Malak says, "Be happy and help others.



## Key Words on Malak's Dream Story

1 lip-read

2 sign language

3 university

4 hearing aid

5 proud

6 clever

7 dream

8 kind

9 happy

10 sad

11 hear

12 talk

13 speak

14 work hard

15 ask

16 teacher

17 children

18 friends

19 mom

20 dad

21 How are you?

22 Hello!

23 please

24 think

25 club

26 fun

27 deaf

28 want to

29 understand

30 say



# Mini-Test (1) on the story

## 1. Look and write the words.



## 2. Circle and write.

①

h  
b  
s


\_\_appy

②

r  
e  
s

hea\_\_

③

d  
b  
r

frien\_\_s

## 3. Circle the odd one out.

1. happy - language - sad

.....

2. hear - read - school

.....

3. kind - excited - teacher

.....





# Mini-Test (2) on the story

## 1. Match the words with the pictures.



1. sign language

2. happy

3. teacher

4. children

5. hear



## 2. Unscramble and write.



k d i n



a d s



d a f e



s c o h o l

## 3. Write the missing letters.



hell\_\_



chil\_\_ren



thin\_\_



pl\_\_y



# Mini-Test (3) on the Story


## 1. Choose the correct answer.

1. She is ..... She is wearing a hearing aid.  
**a** tall                      **b** deaf                      **c** short
2. I love teaching. I want to be a .....  
**a** teacher                      **b** farmer                      **c** student
3. Malak wants to learn American ..... language.  
**a** sing                      **b** song                      **c** sign
4. Malak is very ..... and proud.  
**a** sad                      **b** hungry                      **c** happy

## 2. Look and complete:



① She feels .....



② I want to be a .....



③ She wears a ..... aid.



④ He is very .....

## 3. Punctuate the following sentences:

1. malak can see what people say

.....


2. she learns how to say many things

.....



## Malak's Dream Story - Dictation Time

1



مدرس ، مُعلم

2



سعيد

3



سماعة أذن

4




يحلم

5



يقرأ

6



يتحدث ، يتكلم

7



جامعة

8




سعيد

9




يسمع

10



أصدقاء

11



لغة الإشارة الأمريكية

12



مدرسة

13



حزين

14



أصم (الشخص الذي لا يسمع)

15



ماهر

16



يساعد

17



أهلاً ، مرحباً

18



أطفال

19



يلعب

20



يفكر ، يعتقد