

Connect 2



Handwriting
& Tests

First Term

2021

Designed & written by:

Ragab Ahmed

بِسْمِ اللَّهِ الرَّحْمَنِ الرَّحِيمِ

يسعدني أن أقدم لكم: كراسة الخط Handwriting كاملة لكل وحدات الفصل الدراسي الأول - الصف الثاني الابتدائي Connect 2 + امتحانات قصيرة Mini-Tests على كل وحدة بمناسبة العام الدراسي الجديد ٢٠٢٠/٢٠٢١، وهذا العمل مكمل لجميع الكتب الخارجية الموجودة بالأسواق.

• محتويات المذكرة •

- ١ - جميع كلمات وجمل الفصل الدراسي الأول
- ٢ - جميع الكلمات بالصور عالية الجودة ، والدقة لا تقل عن 300 نقطة
- ٣ - المحتوى تم تصميمه وكتابته على Adobe InDesign 2020
- ٤ - أقل عدد صفحات ستراه يتضمن جميع أجزاء المنهج
- ٥ - امتحانان في نهاية كل وحدة
- ٦ - عدد الصفحات ٦٩ صفحة
- ٧ - المحتوى بدون علامة مائية داخل الصفحات!
- ٨ - الحجم ٣٦ ميجا (جودة عالية جداً)

حساب
فودافون كاش

0100 393 2818

• ملاحظات هامة •

- العمل مجاني لجميع أولياء تلاميذ الصف الثاني الابتدائي.
- العمل مجاني لأي زميل تقل مجموعته الدراسية في الصف الثاني عن ١٠ (عشرة) تلاميذ.
- فضلاً وليس أمراً، لكل زميل مستفيد من العمل في شغله الخاص أن يساهم في مقابل رمزي للمذكرة فقط ٢٠ جنيهاً (عشرون جنيهاً) للترم الواحد يتم شحنها فودافون كاش على هذا الرقم 0100 393 2818 ، والتحويل يبدأ من ٩ ص إلي ١ م ، أو من ٤ م إلي ٩ م ، وأي استفسار عن طريق [Facebook](#) أو [WhatsApp](#) وذلك لعدة أسباب:

- ١ - لتغطية تكاليف الإعداد والتجهيز حيث أنني مشترك في مواقع مدفوعة للصور وليست مجانية حرصاً مني علي إخراج العمل بهذا الشكل الاحترافي.
- ٢ - شراء نسخة مُرخصة من برنامج النشر المكتبي Adobe InDesign.
- ٣ - حتى يكون ذلك سبباً في تنفيذ أعمال أخرى للمناهج الجديدة بنفس الجودة العالية.

**** للعلم هذا العمل أخذ جهداً كبيراً في الإعداد وهو مطروح بين أيديكم بشكل شبه مجاني ****

• تصميم وكتابة •

Ragab Ahmed

عن أبي هريرة رضي الله عنه أن رسول الله صلى الله عليه وسلم قال: « إِذَا مَاتَ ابْنُ آدَمَ انْقَطَعَ عَمَلُهُ إِلَّا مِنْ ثَلَاثٍ: صَدَقَةٍ جَارِيَةٍ، أَوْ عِلْمٍ يُنْتَفَعُ بِهِ ، أَوْ وَلَدٍ صَالِحٍ يَدْعُو لَهُ »



Unit 1 Meet my family - Lesson 1



skirt

جيبه

skirt



glasses

نظارة

glasses



jacket

چاكيٲ

jacket



meet

يقابل

meet



wear

يرتدي ، يلبس

wear



say


ينطق ، يقول

say

**nurse**

ممرضة

nurse

**teacher**

معلم ، معلمه

teacher

**family**

عائلة

family

**grandpa**

جد

grandpa

**grandma**

جده

grandma

**mother**

أم

mother

**father**

أب

father

**brother**

أخ

brother

**sister**


أخت

sister

**cousin**

أبن العم ، ابن الخال

cousin

**grandparents**

أجداد

grandparents

**parents**


الوالدين

parents

**uncle**

عم ، خال

uncle

**friends**

أصدقاء

friends



This is my father.

هذا أبي.

This is my father.



This is my mother.

هذه أمي.

This is my mother.



These are my friends.

هؤلاء أصدقائي.

These are my friends.



These are my parents.

هؤلاء هم والداي.

These are my parents.



Unit 1 - Lesson 2



Good morning.

صباح الخير (تقال في الصباح)

Good morning.



Good afternoon.

مساء الخير (تقال بعد الظهر).

Good afternoon.



Good evening.

مساء الخير (تقال في المساء).


Good evening.



Good night.

تصبح على خير (تقال عند النوم).

Good night.

**Unit 1 - Lesson 3****come up**


تشرق (الشمس)

come up

**go down**

تغرب (الشمس)

go down

**sun**


شمس

sun

**moon**

القمر

moon

**sky**

السماء

sky

**day**

يوم ، نهار

day

**Unit 1 - Lesson 4****help**

يساعد

help

**neighbors**

جيران

neighbors

**new friends**

أصدقاء جدد

new friends

**Let's play.**

هيا نلعب.

Let's play.

**Finished!**

انتهيت!

Finished!

**Thank you.**

شكراً لك.

Thank you.



Unit 1 - Lesson 5



children

أطفال

children



beach

شاطيء


beach



chips

شيبسي

chips



chicken

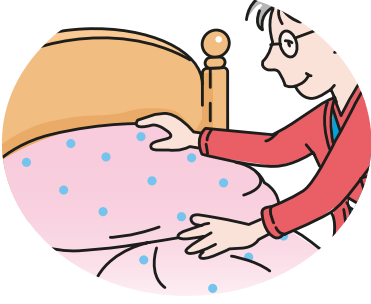
دجاج

chicken

- children children children
- beach beach beach
- chips chips chips
- chicken chicken chicken



Unit 1 - Lesson 6



make my bed

أرتب سريرى

make my bed



tidy the classroom

يرتب الفصل

tidy the classroom



clean the house

تنظف المنزل

clean the house



wash the dishes

تغسل الأطباق

wash the dishes



Mini-Test (1) on Unit 1


1 Look and write the words.



.....

.....

.....



.....

.....

.....

2 Circle and write.

①

h
b
s


beac_

②

c
n
s

childre_

③

a
b
s

clas_room

3 Circle the odd one out.

1. father - mother - chips
2. afternoon - chicken - chips
3. grandpa - night - morning

.....

.....

.....



Mini-Test (2) on Unit 1

1 Match the words with the pictures.



1. make my bed

2. Good night.

3. grandparents

4. help

5. chicken



2 Unscramble and write.



mifaly

.....



aswh

.....



clroomass

.....



eachb

.....

3 Write the missing letters.




m....ning



s....n



mo....



....lay



Unit 2 My body - Lesson 1



head

رأس

head



arm

ذراع

arm



tooth

سنه

tooth



teeth

أسنان

teeth



foot

قدم

foot



feet

أقدام

feet



legs

أرجل


legs



face

وجه

face



beak

منقار

beak



ear

أذن

ear



bird

طائر

bird



hand

يد

hand



monkey

قرد

monkey



snake

ثعبان


snake



I have two eyes.

أمتلك عينان.


I have two eyes.



A snake has no legs.

لا يملك الثعبان أرجل.

A snake has no legs.



A dog has four legs.

يملك الكلب أربعة أرجل.

A dog has four legs.



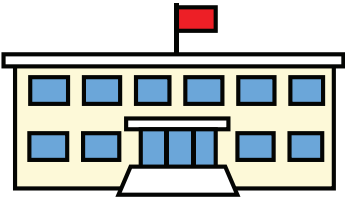
We have two ears.

فمتلك أذنان.

We have two ears.



Unit 2 - Lesson 2



school

مدرسة

school



king

ملك

king



doctor

طبيب

doctor



police officer

ضابط شرطة

police officer



engineer

مهندس

engineer



girl

بنت

girl



Unit 2 - Lesson 3



bird

طائر


bird



monkey

قرد


monkey



elephant

فيل


elephant



bananas

موز

bananas



fur

فرو


fur



cat

قطة

cat



big

كبير (الحجم)

big



eat

يأكل

eat



Unit 2 - Lesson 4



speak

يتحدث

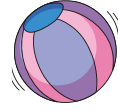
speak



hear

يسمع

hear



throw

يرمي

throw



kick

يركل (يشوط)

kick



run

يجري

run



see

يرى

see



I can run.

(أنا) أستطيع أن أجري.


I can run.



He can't see.

(هو) لا يستطيع أن يرى.

He can't see.



I can throw the ball.

أنا أستطيع أن أرمي الكرة.

I can throw the ball.



She can't run.

(هي) لا تستطيع أن تجري.

She can't run.



Unit 2 - Lesson 5



three

ثلاثة


three



thirteen

ثلاثة عشر

thirteen



green

أخضر

green



mouth

فم

mouth



bathroom

حمام

bathroom



throw

يرمي

throw



Unit 2 - Lesson 6



baby

رضيع

baby



child

طفل


child



adult

شخص بالغ (كبير)

adult



egg

بيضة

egg



bird

طائر

bird



baby bird

طائر صغير


baby bird



adult bird

طائر بالغ (كبير)

adult bird



grow


يكبر ، ينمو

grow



Mini-Test (1) on Unit 2

1 Look and write the words.



2 Circle and write.

①

h
b
u

②

k
n
s

③

a
b
s

r_n

spea_

be_k

3 Circle the odd one out.

1. three - thirteen - egg

.....

2. bathroom - eye - hand

.....

3. hear - green - run

.....



Mini-Test (2) on Unit 2

1 Match the words with the pictures.

1. ant

2. snake

3. bee

4. camel

5. eyes



2 Unscramble and write.



bbay



gles



rsea



tthee


3 Write the missing letters.



f...ot



a...m



eg....



....ree




Unit 3 Off to school - Lesson 1

**shirt**

قميص

shirt

**coat**

معطف ، بالطو

coat

**watch**

ساعة يد

watch

**boots**

حذاء برقبة

boots

**glasses**


نظارة

glasses

**hat**

قبعة

hat

**dress**


فستان

dress

**wear**

يرتدى


wear



brown

اللون البنى


brown



yellow

اللون الأصفر


yellow



black

اللون الأسود


black



blue

اللون الأزرق

blue



green

اللون الأخضر

green



red

اللون الأحمر

red



winter

فصل الشتاء

winter




summer

فصل الصيف

summer



Unit 3 - Lesson 2



open

مفتوح ، يفتح


open



clothes shop

محل ملابس


clothes shop



How many ...?

كم عدد ...؟

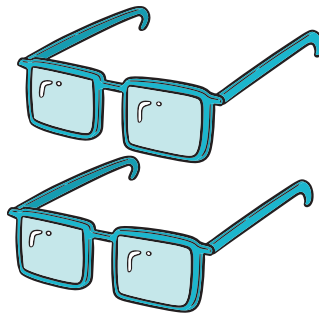
How many?



a pair of

زوج من

a pair of



pairs of

أزواج من

pairs of

123

numbers

أرقام

numbers



Unit 3 - Lesson 3



home

بيت

home



art class

حصة رسم


art class



draw

يرسم

draw



flower

وردة

flower



write

يكتب

write



Stand up.

قف.

Stand up.



Sit down.

أجلس.


Sit down.



listen to


يستمع إلي

listen to

**Unit 3 - Lesson 4****car**

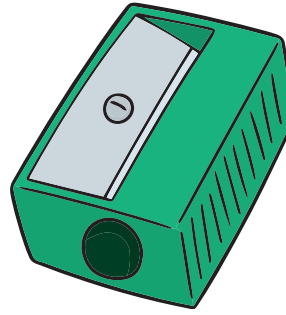
سيارة

car

**shark**

سمكة القرش

shark

**sharpener**

براية

sharpener

**fish**


سمكة

fish

**trash**

قمامة

trash

**sheep**

خروف

sheep

**shop**

محل

shop

**T-shirt**

فانله بنصف كم (تشرت)

T-shirt

**Unit 3 - Lesson 5****nurse**

ممرضة

nurse

**carpenter**

نجار

carpenter

**cleaner**

عامل نظافة

cleaner

**gardener**

بستاني ، جنياي

gardener

**look after**


يعتني بـ ، يهتم بـ

look after

**make**

يصنع

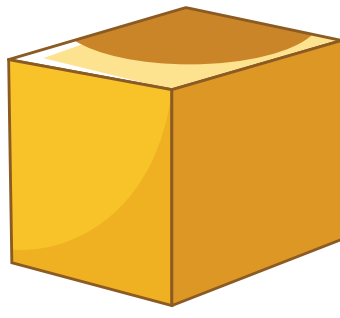
make



sphere

جسم كروي


sphere



cube

مكعب

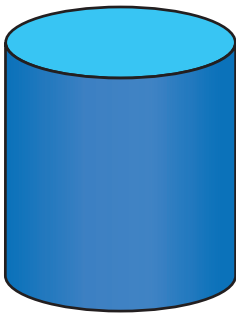
cube



cone

مخروط

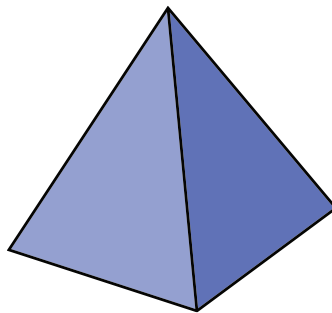
cone



cylinder

أسطوانة

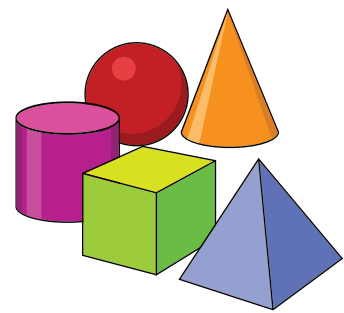
cylinder



pyramid

هرم

pyramid



shapes





أشكال

shapes



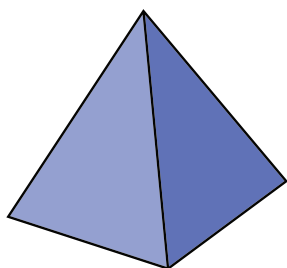
Mini-Test (1) on Unit 3

1 Look and write the words.



2 Circle and write.

①

p
b
u

_yramid

②

k
e
s

writ_

③

a
b
s

nur_e

3 Circle the odd one out.

1. sphere - cube - cleaner
2. garden - make - school
3. red - green - look after

.....

.....

.....



Mini-Test (2) on Unit 3

1 Match the words with the pictures.




1. fish

2. sharpener


3. T-shirt

4. glasses


5. coat




2 Unscramble and write.




uble



shakr



trahs



aichr

3 Write the missing letters.



.....shirt



n.....rse



she.....



.....atch



Unit 4 - Time to play sports - Lesson 1



football

كرة القدم

football



basketball

كرة السلة

basketball



tennis

كرة المضرب (تنس)

tennis



karate

لعبة الكاراتيه

karate



swimming

السباحة

swimming



playground

ملعب

playground



team

فريق

team



children

أطفال

children



ball

كرة

ball



kick the ball

يركل الكرة (يشوط الكرة)

kick the ball



help

يساعد

help




throw

يرمي

throw




Unit 4 - Lesson 2



basket

سلة

basket



racket

مضرب

racket



stay fit

يبقي لائق بدنياً

stay fit



skip

ينط الحبل

skip



guess

يخمن

guess



win

يفوز

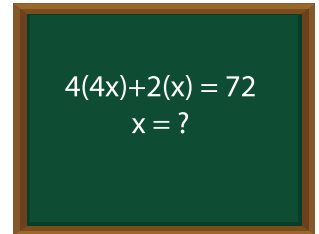
win



hit

يضرب (الكرة مثلاً)

hit



hard

صعب ، صلب

hard




Unit 4 - Lesson 3



plus

زائد

plus



minus

ناقص

minus



ten

عشرة

ten



twenty

عشرون

twenty



thirty

ثلاثون

thirty



forty

أربعون

forty



fifty

خمسون

fifty



sixty

ستون

sixty



70 80 90 100

seventy

سبعون

seventy

eighty

ثمانون

eighty

ninety

تسعون

ninety

hundred

مائة

hundred

**play**

يلعب

play

**count**

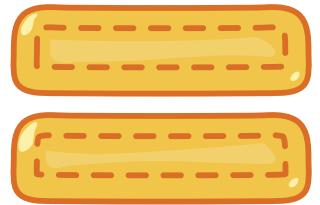
يعد ، يحسب

count

**run**

يجري

run

**is**

يساوي

is




Unit 4 - Lesson 4



drink water

يشرب المياه

drink water



play tennis

يلعب تنس

play tennis



healthy food

طعام صحي

healthy food



exercise

يتدرب

exercise



swim

يسبح

swim



run fast

يجري بسرعة

run fast



chocolate

شكولاته

chocolate



watch TV

يشاهد التلفاز

watch TV



drink soda

يشرب مياه غازيه

drink soda



play games

يلعب ألعاب

play games



draw

يرسم

draw




touch

يلمس

touch




Unit 4 - Lesson 5



gray

رمادي

gray



green

أخضر

green



grandma

جده


grandma



grandpa

جد

grandpa



blue

أزرق

blue



black

أسود

black



Mini-Test (1) on Unit 4

1 Look and write the words.



70

80



2 Circle and write.

1



h
b
l

footbal_

2



b
n
s

basket_all

3



a
i
s

tenn_s

3 Circle the odd one out.

1. blue - gray - karate

.....

2. kick - team - run

.....

3. grandpa - fun - grandma

.....



Mini-Test (2) on Unit 4

1 Match the words with the pictures.


1. team

2. swimming

3. basket


4. skip

5. exercise



2 Unscramble and write.

60



100

sityx


rketac

ucont

redhund

3 Write the missing letters.

50



20



fi...ty

baske....ball

twent....

....rink



Unit 5 My day - Lesson 1

**breakfast**

طعام الإفطار

breakfast

**drink**

يشرب

drink

**milk**

لبن

milk

**time**

وقت ، زمن

time

**tea**

شاي

tea

**eat**

يأكل

eat

**play**

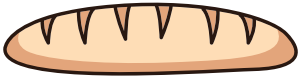
يلعب

play

**clock**

ساعة حائط

clock

**bread**

خبز

bread

**stand**

يقف

stand

**line**


طابور

line

**great**


عظيم

great

**friends**


أصدقاء

friends

**morning**

صباح

morning

**afternoon**

بعد الظهر

afternoon

**bed**

سرير

bed



Unit 5 - Lesson 2



get up

يستيقظ

get up



go to bed

يذهب إلى الفراش


go to bed



go home

يذهب إلى البيت

go home



eat lunch

يتناول الغداء

eat lunch



sleep

ينام

sleep



Good night.

تصبح على خير. ، طابت ليلتك.

Good night.



What time is it?

ما الوقت؟ ، كم الساعة؟

What time is it?



It's one o'clock.

الساعة الواحدة تماماً.

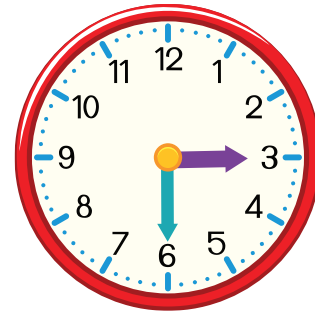
It's one o'clock.



It's two o'clock.

الساعة الثانية تماماً.

It's two o'clock.



It's three thirty.

الساعة الثالثة ونصف.

It's three thirty.




Unit 5 - Lesson 3



play tennis

يلعب تنس

play tennis



watch TV

يشاهد التلفزيون

watch TV



happy

سعيد


happy



go home

يذهب إلى البيت

go home



day

يوم

day



late

متأخر

late




Unit 5 - Lesson 4



play

يلعب

play



plane

طائرة


plane



please

من فضلك ، أرجوك

please



planet

كوكب

planet



clock

ساعة حائط


clock



classroom

فصل دراسي


classroom



cloudy

مغيم

cloudy



clay

صلصال

clay




Unit 5 - Lesson 5

**Mercury**

كوكب عطارد

Mercury

**Venus**

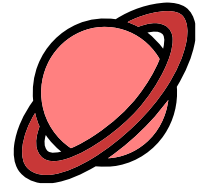
كوكب الزهرة

Venus

**Earth**

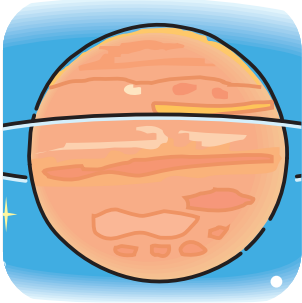
كوكب الأرض

Earth

**Mars**


كوكب المريخ

Mars

**Jupiter**

كوكب المشتري

Jupiter

**Saturn**

كوكب زحل

Saturn

**Uranus**

كوكب أورانوس

Uranus

**Neptune**

كوكب نبتون

Neptune



There are 8 planets in the solar system.

يوجد ثمانية كواكب في المجموعة الشمسية.

1. Jupiter is the biggest planet.

كوكب المشتري أكبر كوكب.

2. Mercury is the smallest planet.

كوكب عطارد أصغر الكواكب.

3. Mars is red.

كوكب المريخ لونه أحمر.

4. Earth is green and red.

كوكب الأرض لونه أخضر وأحمر.

5. Mercury is near to the sun.

كوكب عطارد قريب من الشمس.

6. Neptune is far.


كوكب نبتون بعيد.





Mini-Test (1) on Unit 5



1 Look and write the words.



.....

.....

.....



.....

.....

.....

2 Circle and write.

1



h
b
l

school_

2



b
i
s

th_ty

3



p
i
s

sleep_

3 Circle the odd one out.

1. ten - tennis - twelve

.....

2. Mercury - Mars - play

.....

3. big - late - Venus

.....



Mini-Test (2) on Unit 5

1 Match the words with the pictures.

1. drink

2. eat

3. bag

4. clock


5. bed



2 Unscramble and write.



cldyou



platne




nplae




eta


3 Write the missing letters.



classroo....



tim.....



bre....d



....lay



Unit 6 Healthy lunches - Lesson 1



milk

لبن


milk



tea

شاي

tea



juice

عصير


juice



water

مياه


water



eggs

بيض


eggs



fries

بطاطس مقلية

fries



burger

سندوتش برجر


burger



ice cream


أيس كريم

ice cream

**chicken**


دجاج

chicken

**fruit**

فاكهة

fruit

**grapes**

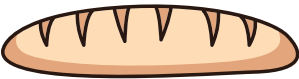
عنب

grapes

**food**

طعام

food

**bread**

خبز

bread

**yummy**


لذيذ

yummy

**grandpa**

جد

grandpa

**drink**

مشروب ، يشرب

drink



Unit 6 - Lesson 2



hungry

جائع

hungry



thirsty

عطشان

thirsty



vegetables

خضروات

vegetables



pizza

بيتزا


pizza



healthy food

الطعام الصحي


healthy food



unhealthy food


الطعام الغير صحي

unhealthy food



He likes bread.

He likes bread.



She likes fish.

She likes fish.



Do you like pizza?

Do you like pizza?




Do you like milk?

Do you like milk?

**Unit 6 - Lesson 3****Great!**

عظيم! ، ممتاز!

Great!

**lunch**

وجبة الغداء

lunch

**mom**

ماما

mom

**dad**

أب

dad

**yogurt**


زبادي

yogurt

**salad**

سلطة

salad

**fish**

سمك

fish

**make**

يصنع

make

**town**

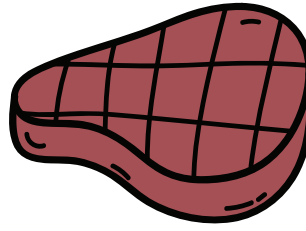
مدينة صغيرة

town

**buy**


يشترى

buy

**meat**


لحم

meat

**big**

كبير (الحجم)

big

**small**


صغير (الحجم)

small

**sad**


حزين

sad

**chicken**

دجاج

chicken


**grapes**

عنب

grapes




Unit 6 - Lesson 4



fries

بطاطس مقلية

fries



fruit

فاكهة

fruit



friends

أصدقاء

friends



frog

ضفدع

frog



drink

يشرب


drink



draw

يرسم

draw



dress

فستان

dress



drum

طبله


drum



* Trace the following sentences.

1. The frog is green.
2. My dress is pretty..
3. I drink water when I'm thirsty.
4. I draw my cat.
5. Burgers and fries are unhealthy.
6. The fruit is yummy.

* FIND ONE OF A KIND.





Unit 6 - Lesson 5



teddy bear

دب دوب


teddy bear



ice cream

أيس كريم

ice cream



cucumber

خياره

cucumber



tennis ball

كرة التنس

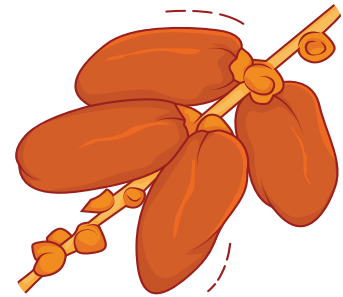
tennis ball



cotton

قطن


cotton



dates

بلح

dates



It's soft.

إنه ناعم (لين). / القطن ناعم.


It's soft.



It's hard.

إنه صلب (خشن). / الكرسي صلب.


It's hard.



It's big.

إنه كبير (الحجم). / الجمل كبير الحجم.

It's big.



It's small.


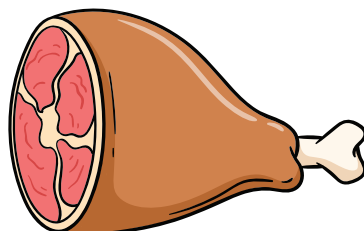
إنها صغيرة (الحجم). / النملة صغيرة الحجم.

It's small.




Mini-Test (1) on Unit 6

1 Look and write the words.



2 Circle and write.

①

r
b
l


burge_

②

b
i
s

th_rsty

③

y
i
s

hungr_

3 Circle the odd one out.

1. eggs - bread - juice
2. water - milk - cotton
3. hard - eat - drink

.....
.....
.....



Mini-Test (2) on Unit 6

1 Match the words with the pictures.

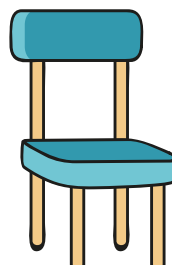

1. chair

2. dates


3. cake

4. frog

5. grapes



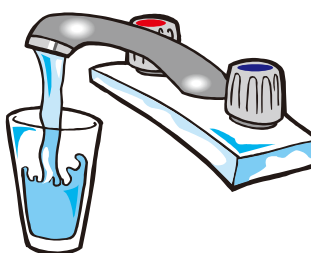
2 Unscramble and write.




gseg



brdea



atwer



icchken

3 Write the missing letters.




frui....



vegetable....



dr....m



....ess



The Gingerbread Man Story



The Gingerbread Man

رجل كعكة خبز الزنجبيل

The Gingerbread man



Grandma

الجده

Grandma



Grandpa

الجد

Grandpa



duck

البطة

duck



fox

الثعلب


fox



river

نهر

river



oven

فرن

oven



garden

حديقة

garden



house

منزل

house



hungry

جائع


hungry



happy

سعيد

happy



fast

سريع

fast



eat

يأكل

eat



jump

يقفز

jump



catch

يمسك

catch



run

يجري

run



climb


يتسلق

climb



Mini-Test (1) on the story

1 Look and write the words.



2 Circle and write.

①

x
b
l

②

b
a
s

③

y
i
s

fo_

e_ting

hungr_

3 Circle the odd one out.

1. eye - bread - nose

.....

2. duck - eat - jump

.....

3. river - fast - happy

.....



Mini-Test (2) on the story

1 Match the words with the pictures.




1. house

2. oven

3. garden

4. bread

5. eat



2 Unscramble and write.



etre



oogd



udck



fxo

3 Write the missing letters.



c....



grand....



r....n



....appy