

Unit 1

Meet My Family

Unit 1

قابل أسرتی

Characters:



Miss Mona



Hany



Hana




Amira



Youssef



Bussy Bee



New Vocabulary

1	meet	يقابل	9	grandparents	الأجداد
2	family	أسرة - عائلة	10	grandpa	الجد
3	Miss Mona	مس منى	11	grandma	الجدة
4	Hany	هانى	12	parents	الوالدين
5	Hana	هنا	13	children	أطفال
6	Amira	أميرة	14	cousins	أبناء العم أو الخال
7	Youssef	يوسف	15	friends	أصدقاء
8	Bussy bee	النحلة النشيطة	16	five years old	سن ٥ سنوات

Read:

اقرأ:

Aa	أيه	Ff	أف	Kk	كيه	Pp	بي	Uu	يو
Bb	بي	Gg	جي	Ll	أل	Qq	كيو	Vv	قي
Cc	سي	Hh	إيتش	Mm	أم	Rr	أر	Ww	دبليو
Dd	دي	Ii	أي	Nn	أن	Ss	أس	Xx	أكس
Ee	إي	Jj	جيه	Oo	أوه	Tt	تي	Yy	واي
								Zz	زد

Read:

Aa	Bb	Cc	Dd	Ee	Ff
Gg	Hh	Ii	Jj	Kk	Ll
Mm	Nn	Oo	Pp	Qq	Rr
Ss	Tt	Uu	Vv	Ww	Xx
Yy	Zz				

يقابل

meet



عائلة

family



الجدو الجدة

grandparents



الاب والام

parents



جد

grandpa



جدة

grandma



اخ

brother



اخت

sister

ابن العم او الخال
بنت العم او الخال

cousin



1

Look and match:

انظر ووصل



grandma



parents



family



grandpa



grandparents

meet

2

Look and write:

انظر و اكتب



.....

.....

.....

.....

3

Supply the missing letters:

اكمل الحروف الناقصة



fam.....ly

pare..ts

m...et

gr.....ndparents

عندما نريد تقديم أفراد العائلة نستخدم:

This is هذا / هذه

These are هؤلاء

1- This is my grandpa. هذا جدي.



2- These are my grandparents. هؤلاء جدي وجدتي.



3- This is my sister. هذه اختي.



4- These are my parents. هؤلاء أبي وأمي.



هذا / هذه	هؤلاء	يرتدي
this is	these are	wear

1 Look and circle the right answer: انظر وضع دائرة حول الاجابة الصحيحة



1- my cousin.

This is - These are

2- my grandparents.

This is - These are



3- my parents.

This is - These are

4- my grandpa.

This is - These are

2

Put (This - These):

ضع (this - these) :

1- is my brother.

2- are my grandparents.

3- are my cousins.

4- is my grandma.

5- is my sister.

6- is my mother.

3

Read and circle the picture:

اقرأ وضع دائرة حول الصورة

family



Grandma



wear



4

look and write:

انظر واكتب



.....

.....

.....

.....

New Vocabulary

1	good	جيد	5	good night	ليلة سعيدة
2	good morning	صباح الخير	6	come up	تشرق
3	good afternoon	تحية بعد الظهر	7	go down	تغرب
4	good evening	مساء الخير	8	sky	السماء

جيد

الصباح

بعد الظهر

المساء

good

morning

afternoon

evening



الليل

تشرق

تغرب

السماء

night

come up

go down

sky



تأتي in قبل

in

the morning

the afternoon

the evening

تأتي at قبل

at

night

Grammar




The sun comes up in the morning.
تشرق الشمس في الصباح

1



The moon is in the sky at night.
يظهر القمر في السماء في الليل

4



The sun is in the sky in the afternoon.
الشمس تكون في السماء بعد الظهر

2



The sun goes down in the evening.
تغرب الشمس في المساء

3



1 Look and circle the right answer: انظر وضع دائرة حول الاجابة الصحيحة



1- bad
good

2- afternoon
night

3- morning
meet

4- good
evening

2 Look and put √ or × : انظر وضع علامة صح او خطأ

1- This is my grandma.

()



2- It's a moon.

()



3- The sun comes up in the morning.

()



3 Look and write the missing letter: انظر واكتب الحرف المفقود



br.....ther

grand....a

n.....ght

f.....mily

4 Write the missing numbers: اكتب الارقام الناقصة

9

.....

.....

12

.....

.....

.....

16

.....

.....

19

.....

New Vocabulary

1	neighbor	جار	5	come	تعالى
2	friend	صديق	6	have to	يجب أن
3	play with	يلعب مع	7	moon	قمر
4	help	يساعد	8	sun	شمس

جار

neighbor



صديق

friend



يلعب مع

play with



يساعد

help



ياتي

come



يجب

have to



القمر

moon



الشمس

sun



1

Look and put ✓ or ✕ :

انظر وضع علامة صح او خطأ

1- I help my grandma.

()

2- He's my neighbor.

()

3- We play with an egg.

()



2

look and write:

انظر واكتب



.....

.....

.....

.....

3

Read, choose the correct picture and write:

اقرأ واختر ثم اكتب

1- The sun comes up in the



2- The moon is in the sky at



3- The sun goes down in the



New Vocabulary

1	children	أطفال	4	beach	شاطئ
2	chicken	لحم الدجاج	5	teacher	معلم - معلمة
3	chips	شيبسي	6	teddy bear	الدب تيدي

(Chi and ch sounds)



اطفال

children



فراخ

chicken



شيبسي

chips



شاطئ

beach



مدرس

teacher



الدب تيدي

teddy bear



1 Look, circle and write:

انظر وضع دائرة ثم اكتب

1-ldren

chi

ch



2- bea

chi

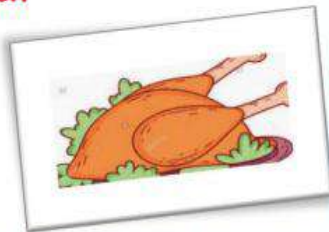
ch



3-ken

chi

ch



4- tea.....er

chi

ch



2 Look and match:

انظر ووصل



chips

Teddy bear

morning

teacher

chicken

children

beach

sun



New Vocabulary

glasses	نظارة	nurse	ممرضة
thank you	شكرا لك	skirt	جيبية
jacket	جاكت	Let's	هيا
new	جديد	finished	انتهيت
introduce	يقدم	want	يريد

Life Skills: I help my family عند القدرة على القيام بفعل نستخدم

I help my family in the morning.

أساعد عائلتي في الصباح .



I make my bed.

أنا أرتب السرير.

I help my teacher at school.

أساعد معلمي في المدرسة .



I tidy the classroom.

أنا أرتب الفصل.

I help my family in the afternoon.

أساعد عائلتي بعد الظهر .



I clean the house.

أنا أنظف المنزل.

I help my family in the evening.

أساعد عائلتي في المساء .



I wash the dishes.

أنا أغسل الأطباق.

Test on unit 1

30

1 Look and match:

انظر ووصل



family

chicken

sun


morning

chicken

grandparents

brother

chips



2 Look and circle the right answer: انظر وضع دائرة حول الإجابة الصحيحة



1- teacher

2- sun

3- grandma

4- night

nurse

beach

grandpa

morning

3 Look and write the missing letter:

انظر واكتب الحرف المفقود



pl.....y

s.....y

ch.....ldren

aft.....rnoon

4

Look and put √ or × :

انظر وضع علامة صح او خطأ

1- They play tennis.

()

2- She helps her grandma.

()

3- They are children.

()



4- It's Teddy bear.

()



5

Put (This - These):

ضع (this - these) :

1- is my brother.

2- are my grandparents.

3- are my cousins.

4- is my grandma.

5- is my sister.

6- is my mother.

6

listen and arrange the pictures:

استمع ورتب الصور من بداية اليوم



7

Copy the following sentence:

انسخ الجملة التالية


These are my grandparents.

Unit 2

My body

Unit 2

جسمي



New Vocabulary

1	body	جسم	7	ear – ears	أذن . أذان
2	monkey	قرد	8	face	وجه
3	foot- feet	قدم . أقدام	9	big	كبير الحجم
4	leg - legs	رجل . أرجل	10	beak	منقار
5	arm-arms	ذراع . أزرع	11	I have.....	أنا أملك (عندي)
6	tooth-teeth	سنة . أسنان	12	she has...	هي تمتلك (عندها)

I - We - You - They have..... عند التعبير عن شيء أملكه استخدم
she - he - it و تأتي has مع

I have one face .

I have two arms .

She has two legs

جسم

body



رأس

head



وجه

face



ذراع

arm



أرجل

legs



قدم

foot



أقدام

feet



سنة

tooth



أسنان

teeth



أذن

ear



Look and match:

انظر ووصل



•

arm

body

tooth

foot

head

legs

•



•



•



Look and write:

انظر و اكتب



Supply the missing letters:

اكمل الحروف الناقصة



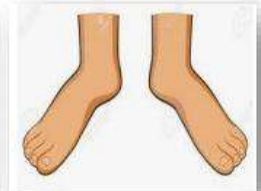
gran... parents



te...th



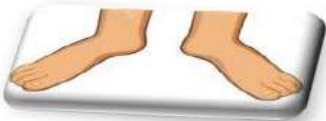
fa....ily



f...et

Look and fill in the gaps:

انظر و املأ الفراغات



1- I have.....feet.



2- I have.....head.



3- He haslegs.



4- It has.....ears.

Look and put √ or × :


انظر وضع علامة صح او خطأ

1- It has one leg.

()

2- I have many teeth.

()

3- He has two eyes.

()



Who am I? من أكون؟



1 Listen and read

I'm Aya. I'm a girl.
Today, I'm a doctor.



Hello. I'm Sherif. I'm a boy.
Today, I'm an engineer.



Look, Read and write:

Good morning. I'm Hany. Today we have a costume party at school. I'm a **king**. Hana is a **doctor**. Amira is **Busy Bee**. Youssef is a **police officer**. Who would you like to be?



Hany is a

Hana is a

Amira is a

Youssef is a

1	I'm Aya . I'm a girl .	أنا آية . أنا بنت
2	I'm Sherif . I'm a boy .	أنا شريف . أنا ولد
3	today	8 police officer رجل الشرطة
4	engineer	9 king ملك
5	doctor	10 costume party حفلة تنكرية

Put (has - have):

:(has - have) ضع

1- He..... two hands.

2-You one face

3- We many teeth.

4- She..... two arms.

5- I..... two eyes.

6-It one nose.

Match (A) with (B):**A**

- 1 - I'm Hana ,
- 2 - I'm Sherif ,
- 3 - This is
- 4 - These are

B

- I'm a boy .
- my cousins.
- I'm a girl .
- my father .

Complete the letters:

- ister



- oon



- hicken



- ag



- ook



- urse

New Vocabulary

1	bird	طائر	5	beak	منقار
2	cat	قطعة	6	fur	فرو
3	elephant	فيل	7	I have	أنا أمتلك
4	monkey	قرد	8	Who am I ?	من أنا؟

طائر

bird



قطعة

cat



فيل

elephant



قرد

monkey



منقار

beak



فرو

fur



يملك

have

من

Who



The elephant has a big head and big ears. It has four feet.

الفيل لديه رأس كبيرة وأذان كبيرة , ولديه أربعة أقدام.



The monkey has two legs and two arms. It eats bananas.

القرود لديه رجلين وذراعين ويأكل الموز.



The bird has two legs. It has no arms. It has a beak.

الطائر لديه رجلين وليس لديه أذرع ولديه منقار.



The cat has four legs. It has fur.

القطعة لديها أربعة أرجل ولديها فرو.

Exercises

1

Look, read and match:

انظر وإقرأ ثم وصل

I have two legs and two arms. I eat bananas.

I have four legs. I have fur.

I have a big head and big ears. I have four feet.

I have two legs. I have no arms. I have a beak.



2 Look and circle the right answer: انظر وضع دائرة حول الاجابة الصحيحة



1- fur

beak



2- bird

dog



3- cat

monkey



4- fox

elephant

3 Look and put √ or × : انظر وضع علامة صح او خطأ

1- The cat has fur.

()

2- It's a monkey.

()



3- The elephant has six legs.

()




4 Look and write the missing letter: انظر واكتب الحرف المفقود



bro.....her



b....ak



nig.....t



a.....m

5 Write the missing letters: اكتب الحروف الناقصة

Aa

.....

Cc

.....

.....

Ff

.....

Hh

.....

.....

.....

Li

.....

.....

Oo

.....

My amazing body

1	see	يرى	5	hear	يسمع
2	speak	يتحدث	6	run	يجري
3	throw	يلقى	7	read	يقرأ
4	kick	يركل - يشوط	8	play	يلعب

يرى

see



يتحدث

speak



يرمي

throw



يركل

kick



يسمع

hear



يجري

run



يقرأ

read



يلعب

play



التعبير عن فعل أستطيع ان افعله نستخدم I can



I can see with my eyes.

أنا أستطيع أن أرى بعيناي.



I can hear with my ears.

أنا أستطيع أن أسمع بأذاني.



I can speak with my mouth.

أنا أستطيع أن أتحدث بفتي.



I can throw with my arms.

أنا أستطيع أن أرمي بأذرعتي.



I can run with my legs.

أنا أستطيع أن أجري بأرجلي.



I can kick with my feet.

أنا أستطيع أن أركل بأقدامي.

Exercises

1

Look, read and complete:

انظر وأقرأ ثم أكمل



I can with my mouth.



I can with my feet.



I can with my legs.



I can with my arms.



I can with my ears.



I can with my eyes.

2

Read, choose the correct picture and write:

اقرأ واختر ثم اكتب

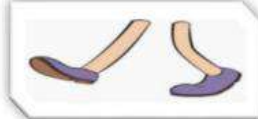
1- I can throw with my



2- I can see with my



3- I can run with my



4 - I can speak with my



3

Look and match:

انظر ووصل



run



read



kick



hear



see

speak

throw

Phonics: (th and ee sounds)

فم

mouth



حمام

bathroom



يرمي

throw



سنة

tooth



أسنان

teeth



١٣

thirteen



٣

three



نحلة

bee



1

Look, circle and write:

انظر وضع دائرة ثم اكتب

1- ba.....room

th

ee



2- b

th

ee



3- t.....th

th


ee



4- too.....

th

ee



1

Look and match:

انظر ووصل



teeth

bee

throw

bathroom

thirteen

mouth

three

tooth



Complete with these words:

hear - kick - run - see - speak - throw



1. I can with my eyes.



2. I can with my ears.



3. I can with my legs.



4. I can with my feet.



5. I can with my arms.



6. I can with my mouth.

Connect with science and math:

New Vocabulary

1	baby	طفل رضيع	5	fish	سمكة
2	child	طفل	6	snake	ثعبان
3	adult	بالغ	7	ant	نملة
4	egg	بيضة	8	camel	جمل

طفل رضيع

baby



طفل

child



كبير / بالغ

adult



بيضة

egg



سمكة

fish



ثعبان

snake



نملة

ant



جمل

camel



A snake has no legs.

الثعبان ليس لديه أرجل.



A bird has two legs.

الطائر لديه رجلين.



A camel has four legs.

الجمل لديه أربعة أرجل.



An ant has six legs.

النملة لديها ستة أرجل.

How we grow. كيف نكبر

This is how we grow. A person starts as a baby. The baby grows into a child. The child grows into an adult.



A person starts as a baby.

يبدأ الشخص حياته رضيعاً.



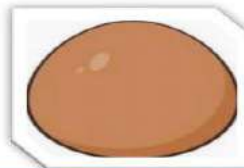
The baby grows into a child.

يكبر الرضيع ويصبح طفلاً.



The child grows into an adult.

يكبر الطفل ويصبح بالغاً.



A bird starts as an egg.

يبدأ الطائر حياته كبيضة.



The egg grows into a baby bird.

تتحول البيضة إلى طائر صغير.



The baby bird grows into a bird.

يكبر الصغير ويصبح طائر كبير.

1


Look and match:

انظر ووصل



camel

baby



adult

egg



snake

fish



ant

child




Look and match:

انظر و وصل



no legs



two legs



four legs




six legs



Look and write:

انظر و اكتب



Look and write the missing letter:

انظر واكتب الحرف المفقود



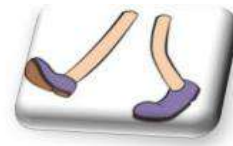
b.....ak



e.....r



el.....phant



l.....gs

Unit 3

Off my school

Unit 3

خارج إلى المدرسة

***New Vocabulary***

1	boots	حذاء برقبة	5	coat	بالطو - معطف
2	dress	فستان	6	shirt	قميص
3	glasses	نظارة	7	watch	ساعة يد
4	hat	قبعة	8	clothes	ملابس

My - your

في حالة التعبير عن ملكية شئ لك نستخدم Your

للمفرد It's your
للمجمع ... They are your...

It's your bag.



They are your glasses



حذاء برقبة

boots



فستان

dress



في حالة التعبير عن ملكية شئ لي نستخدم MY

للمفرد It's my
للمجمع ... They are my ...

It's my bag



They are my glasses



نظارة

glasses



قبعة

hat



بلطو

coat



قميص

shirt



ساعة

watch



ملابس

clothes



Possessive adjectiveصفات الملكية:

My

ملكي (للمتكم)

1- It's my hat.

إنها قبعتي



2- It's my dress.

إنه فستاني



3- They're my glasses.

إنها نظارتي



your

ملكك (للمخاطب)

1- It's your hat.

إنها قبعتك



2- It's your dress.

إنه فستانك



3- They're your glasses.

إنها نظارتك



1

Look and match:

انظر ووصل



dress

arm

hat

boots

clothes

glasses



2

Look and write:

انظر و اكتب



3

Supply the missing letters:

اكمل الحروف الناقصة



c... at



b....rd



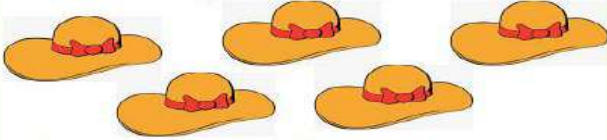
b....by



a.....t

How many...? كم عدد...؟

How many hats are there?



There are 5 hats.

How many pairs of glasses are there?



There are 4 pairs of glasses.

How many shirts are there?



There are 6 shirts.

How many pairs of boots are there?



There are 3 pairs of boots.

1 Look, circle and write:

انظر وضع دائرة ثم اكتب

1- It's.....dress.

my
your



2- They'reboots.

my
your



3- It's.....shirt.

my
your



4- It's.....hat.

my
your



2 Look, count and write:

انظر وعد ثم اكتب

1- How many coats are there?



There are coats.

2- How many watches are there?



There are watches.

3- How many hats are there?



There are hats.

4- How many pairs of boots are there?



There are pairs of boots.

Life skills



Stand up, please.

قف من فضلك.



Sit down, please.

اجلس من فضلك.



Listen to the CD.

استمع إلى الاسطوانة.



Write your name.

اكتب اسمك.




Draw a picture of yourself.

ارسم صورة لنفسك.

Count and write:

10 pairs of glasses ☐ coats ☐ pairs of boots ☐ dresses ☐ watches



Reading

1	Suez	السويس	4	lessons	حصص
2	early	مبكرا	5	art class	حصة الرسم
3	start	يبدأ	6	homework	واجب منزلي

This is my school in Suez. We go to school early. We sit down to start our lessons. We listen to our teacher, Mrs. Hadeer. It's time for our art class. I draw two trees and a flower. We stand up to say goodbye to our teacher. We go home at 2.30 pm. At six o'clock, I do my homework.



هذه مدرستي في السويس . نحن نذهب الى المدرسة مبكرا . نحن نجلس لكي نبدأ الحصص . نحن نستمع الى معلمتنا مس هدير . إنه وقت حصة الرسم . أنا رسمت شجرتين و وردة . نحن وقفنا لكي نقول إلى اللقاء للمعلمة . نحن نذهب للمنزل الساعة الثانية و النصف . في تمام الساعة السادسة أنا أكتب الواجب

Write the words:

			
tsihr	tha	htcolse	twcah
			
toca	otobos	sdser	sslagse

Phonics

sh - ar

sh


1	fish	سمكة	4	shop	محل - دكان
2	shark	سمكة القرش	5	sheep	خروف
3	trash	قمامة	6	T-shirt	تي شيرت
7	sharpener				براية


ar


1	shark	سمكة القرش	2	car	سيارة
3	sharpener				براية


Write the words under the pictures:


fish sharpener shirt car shark T-shirt


1

..... sharpener

2

.....

3

.....

4

.....

5

.....

6

.....

1- Match :

1- Fish

2- Trash •

3- shop •

4- sharpener •

5- shark •

**Look and write :-****Look and match**

① draw

② sit down

③ write

④ stand up

⑤ listen



سمكة

fish



تيشرت

t-shirt



سلة قمامة

trash



خروف

sheep



محل

shop



سمكة القرش

shark



براية

sharpener



سيارة

car



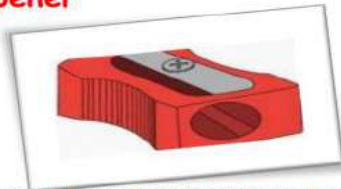
1 Look, circle and write:

انظر وضع دائرة ثم اكتب

1- sh.....pener

sh

ar



2-eep

sh

ar



3-op

sh

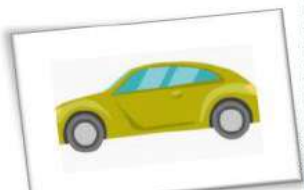
ar



4- c.....

sh

ar



2

Look and match:

انظر ووصل



sheep

shark

trash

sharpener

t-shirt

bee




fish

shop



3

Supply the missing letters:

**Match:-**

1- It is my dress.



2- These are my clothes.



3- It's your coat .



4- It is my shirt .

Jobs

الوظائف

1	job	وظيفة	6	chair	كرسى
2	carpenter	نجار	7	table	منضدة - تراييزة
3	nurse	ممرضة	8	healthy	صحي
4	gardener	جنايني	9	garden	حديقة
5	cleaner	عامل النظافة	10	look after	يهتم - يعتنى

1 Look, listen and complete

nurse

gardener

carpenter

cleaner



A ...carpenter... makes tables and chairs for school.



A makes me healthy for school.



A looks after the school garden.



A cleans the school.

1 Read and complete:

اقرأ و أكمل

gardener - nurse - cleaner - carpenter

- 1- A cleans the school.
 2- A makes tables and chairs for school.
 3- A makes me healthy
 4- A looks after the school garden.

ممرضة

جنايني

نجار

عامل نظافة

nurse

gardener

carpenter

cleaner



ترييزة

كرسي

يعتني بـ

معافي / صحي

table

chair

look after

healthy



2 Look and write:

انظر و اكتب



3 Read and match:

اقرأ و وصل

I make tables and chairs.

I make children healthy.

I look after the garden.

I clean the school.



4 Supply the missing letters:

اكمل الحروف الناقصة



sh... rt



ch...ir



s....eep



t....ble

5- Rearrange the following :-

1- makes - A carpenter - tables2- A cleaner - the school - cleans.....3- me - makes - A nurse - healthy

New Vocabulary

1	very clever	ماهر جدا	7	shape (s)	شكل - أشكال
2	can	يستطيع	8	cone	مخروط
3	make	يصنع - يجعل	9	cube	مكعب
4	wood	خشب	10	spheres	اجسام كروية
5	different	مختلف	11	planets	كواكب
6	pyramids	أهرامات	12	cylinder	أسطوانى

Look at the pictures and write the words:




1
2
3
4
5
6
7
8
9
10
11
12
13
14
15

Unit 4

Time to play sports

Unit 4

وقت ممارسة الألعاب الرياضية

***New Vocabulary***

1	time	وقت	7	It's hard	إنه صعب
2	sports	العاب رياضية	8	team	فريق
3	Can you.?	هل تستطيع..؟	9	throw	يلقى - يرمى
4	Yes, I can	نعم أستطيع	10	basketball	كرة السلة
5	No, I can't	لا أستطيع	11	It's fun	إنه ممتع
6	break	فسحة	12	playground	ملعب

Grammar

Can you + inf مصدر ؟

عند السؤال عن القدرة نستخدم:

1- Can you throw a ball?

هل تستطيع أن ترمي الكرة؟

2- Can you play tennis?

هل تستطيع أن تلعب تنس؟

- أي سؤال يبدأ بي (Can) يكون معناه "هل تستطيع" ونجاوب عليه ب yes أو no ثم نبدل أول كلمتين مكان بعضهم البعض.
- نحول (you) إلي (I) - إذا كانت الإجابة ب No نضع في الآخر n't

1- Can you swim?

- Yes, I can.
- No, I can't.

2- Can she jump?

- Yes, she can.
- No, she can't.

3- Can he play tennis?

- Yes, he can.
- No, he can't.

4- Can you do karate ?

- Yes, I can.
- No, I can't.

Answer the questions:

(Yes, I can)



Can you play football?

.....

(No. I can't)



Can you make the bed?

.....

New Vocabulary

1	football	كرة القدم	6	hit	يضرب
2	tennis	تنس	7	I like	أنا أحب
3	karate	كاراتيه	8	fast	سريع
4	swimming	السباحة	9	He likes	هو يحب
5	run	يجرى	10	He doesn't like	هو لا يحب

الالعاب الرياضية

كرة القدم

كرة السلة

تنس

sports football basketball tennis



كاراتيه

السباحة

ملعب

فريق

karate swimming playground team



عندما نريد التحدث عن القدرة او عدم القدرة على فعل شئ نستخدم:

Can

يستطيع

1- I can play football.

أنا أستطيع أن ألعب كرة القدم

2- I can play tennis.

أنا أستطيع أن ألعب تنس

3- I can jump.

أنا أستطيع أن أقفز

Can't

لا يستطيع

1- I can't play basketball.

أنا لا أستطيع أن ألعب كرة السلة

2- I can't do karate.

أنا لا أستطيع أن ألعب كاراتيه

3- I can't run fast.

أنا لا أستطيع أن أجري بسرعة

1 Look, read and complete:

انظر و اقرأ ثم اكمل

1- Can you kick the ball?

Yes, I

2- Can you play tennis?

No, I

3- Can he swim?

Yes,can

4- Can you play basketball?

.....



2 Read and circle the picture:

اقرأ وضع دائرة حول الصورة

football



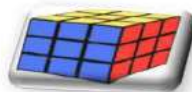
swimming



glasses



cube



New Vocabulary

1	sports club	نادى رياضى	7	racket	مضرب
2	jump	يقفز	8	kick	يركل - يشوط
3	skip	يثب - يقفز	9	stay	يبقى - يقيم
4	number	رقم	10	guess	يخمن
5	basket	سلة	11	win	يفوز
6	white	ابيض	12	game	لعبة



1 Listen, read and guess the name

At the Sports Club

At the sports club,
We have lots of fun!
We play, we jump,
We skip, we run!

I play **football**.
I am number fifteen.
I wear a white shirt.
And my shorts are green.

I play **tennis**.
I have a racket to **hit**.
I hit the ball hard.
I like to stay fit!

I play **basketball**.
Can you guess my name?
I **throw** the ball in the basket,
And my team wins the game!



2 Circle the correct answer

- Who throws the ball?
- Who kicks the ball?
- What does Hana hit the ball with?
- Who plays basketball?

Hana
Hany
her hand
Hana

Amira
Hana
her racket
Amira

نادي

club



مضرب

racket



كرة

ball



فسحة

break



سلة

basket



متعة

fun

صعب

hard

يضرب

hit



I play football.
I kick the ball.



I play basketball.
I throw the ball.



I play tennis.
I hit the ball.

1 Look and match:

انظر ووصل



karate

club

racket

basketball

break


ball



1 Listen and read. Then circle the correct answer



My name is Yasser. I can play football. I play in a team. I kick the ball. I run fast. It's fun!



My name is Jana. I can play basketball. I play in a team. I throw the ball. I put it in a basket. I run fast, too. It's fun!

- | | | |
|---------------------------------------|-----------|------------|
| 1 What does Jana play? | football | basketball |
| 2 Who plays football? | Yasser | Jana |
| 3 Why do Yasser and Jana play sports? | It's fun! | It's bad! |

2 Complete about yourself

I can play

This is me.

I can't

I play alone/in a team.

Read and complete:

اقرأ وأكمل

kick - throw - hit

1- I play tennis. I the ball.

2- I play football. I the ball.

3- I play basketball. I the ball.

New Vocabulary

1	ten	١٠	7	seventy	٧٠
2	twenty	٢٠	8	eighty	٨٠
3	thirty	٣٠	9	ninety	٩٠
4	forty	٤٠	10	one hundred	١٠٠
5	fifty	٥٠	11	plus	زائد
6	sixty	٦٠	12	minus	سالِب - ناقص

١٠	٢٠	٣٠	٤٠	٥٠	٦٠
ten	twenty	thirty	forty	fifty	sixty
10	20	30	40	50	60

٧٠	٨٠	٩٠	١٠٠	زائد (+)	ناقص (-)
seventy	eighty	ninety	hundred	plus	minus
70	80	90	100	+	-

1 Look and match:

انظر ووصل

30

twenty

50

10

forty

20

40

sixty

thirty

fifty

ten

60

2 Look and write:

انظر واكتب

—

100

+

80

90

70

3 look and complete:

انظر واكمل

1 $20 + 30 = \dots\dots\dots$

2 $80 - 30 = \dots\dots\dots$

3 $40 + 50 = \dots\dots\dots$

4 $50 - 40 = \dots\dots\dots$

5 $60 + 30 = \dots\dots\dots$

6 $90 - 60 = \dots\dots\dots$

7 $20 + 10 = \dots\dots\dots$

8 $40 + 30 = \dots\dots\dots$

9 $70 - 30 = \dots\dots\dots$

4 Look and complete:

انظر واكمل

10

100

New Vocabulary

(gr and bl sounds)

1	gray	رصاصي	4	grandpa	جد
2	green	أخضر	5	black	أسود
3	grandma	جدة	6	blue	أزرق

رمادي

gray



أخضر

green



جدة

grandma



جد

grandpa



أسود

black



أزرق

blue



1 $10 + 10 = \dots 20 \dots$

2 $50 - 40 = \dots$

3 $20 - 10 = \dots$

4 $60 + 10 = \dots$

5 $30 + 20 = \dots$

6 $90 - 10 = \dots$

Ten plus ten is twenty.



Fifty minus forty is ten.




1 Look, circle and write:

انظر وضع دائرة ثم اكتب

1-reen

gr

bl



2-ack

gr

bl



3-andpa

gr


bl



4-ue


gr

bl



2 Look and match:

انظر ووصل



grandma

grandpa

sheep

gray

shark

green

blue

black





1 Healthy things are good for your body.
Check (✓) the healthy things

1



2



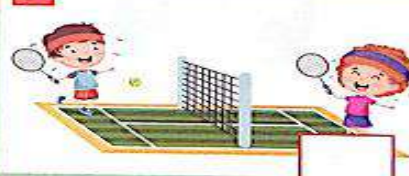
3



4



5



6




7



8



Colour the picture:



Unit 5

My day

Unit 5

يومي



New Vocabulary

1	my day	يومي	5	drink	يشرب
2	breakfast	الإفطار	6	enjoyed	أستمتع
3	at 7 o'clock	الساعة السابعة	7	go home	يذهب للبيت
4	ten thirty	١٠ و نصف	8	two thirty	الثانية و النصف
5	tea with milk	شاي بلبن		school day	يوم مدرسي

eat



drink



tea



milk



خبز

ساعة حائط

إفطار

يستمتع

bread



clock



breakfast



enjoy



1 Look and match:

انظر ووصل



bread



clock



tea



drink



eat



milk

2 Look and write:

انظر و اكتب



3 Supply the missing letters:

اكمل الحروف الناقصة



dr... nk



bre...kfast



footb....ll



enj....y

2- Connect with math:

عندما نريد السؤال عن الوقت نستخدم:

What time is it?

كم الساعة؟

- عندما نريد أن نخبر الوقت نستخدم كلمة It's
- إذا كانت الساعة بالضبط نضع كلمة o'clock في الآخر.
- إذا لم تكن الساعة بالضبط لا نضع كلمة o'clock.
- (صباحا am) (مساء pm)

Examples:

1- What time is it?

⇒ It's one o'clock.



2- What time is it?

⇒ It's six o'clock.



3- What time is it?

⇒ It's ten o'clock.



نضع حرف الجر (at) قبل الوقت.

- I get up at six thirty am.
- I go home at seven thirty pm.

Look and tell the time:

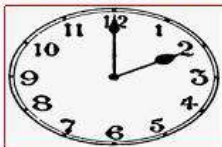
انظر واكتب الوقت

6 : 20

2 : 40

.....

.....



.....

.....

Daily routines

الأعمال اليومية

1



I get up at six thirty.

أستيقظ الساعة السادسة والنصف.

2



I go to school at seven thirty.

أذهب إلى المدرسة الساعة السابعة والنصف.

3



I go home at two o'clock.

أذهب للمنزل الساعة الثانية.

4



I eat lunch at two thirty.

أكل الغداء الساعة الثانية والنصف.

5



I watch a movie at seven o'clock.

أشاهد فيلم الساعة السابعة.

6



I say good night to my grandfather at nine o'clock.

أقول لجدي طابت ليلتك الساعة التاسعة.

7



I go to sleep at nine thirty.

أذهب للنوم الساعة التاسعة والنصف.

Look, read and complete:

1



Hana gets up at

2



She goes to school at

Write the time in letters:

اكتب الوقت بالحروف

1

6 : 30

2

3 : 00

3

9 : 10

Write the time in numbers:

اكتب الوقت بالأرقام

1


It's two thirty.

2

It's five forty.

3

It's one o'clock.

Write the time:**1 - It's 9 o'clock****2 - It's 2 o'clock****3 - It's 6 o'clock****4 - It's 10 o'clock**


3 Now write

1 It's

2 It's

3 It's

4 It's

New Vocabulary

Phonics: (**pl** and **cl** sounds)

1	play	يلعب	5	clay	صلصال
2	please	من فضلك	6	cloudy	غائم
3	plane	طائرة ركاب	7	classroom	حجرة الفصل
4	planet	كوكب	8	clock	ساعة حائط

play



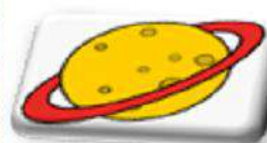
please



plane



planet



صلصال

غائم

فصل

ساعة

clay



cloudy



classroom



clock




Look, circle and write:

انظر وضع دائرة ثم اكتب

1-ane

pl

cl



2-ock

pl

cl



3-assroom

pl

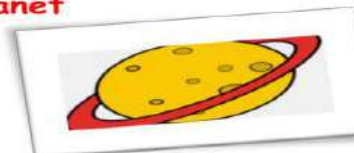
cl



4-anet

pl

cl



Look and match:

انظر ووصل



please

play

cloudy

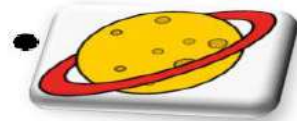
plane

classroom

planet

clay

clock



Trace the sentences:

1



I play with clay.

2



Can I play with
your plane, please?

3



There is a clock in
the classroom.

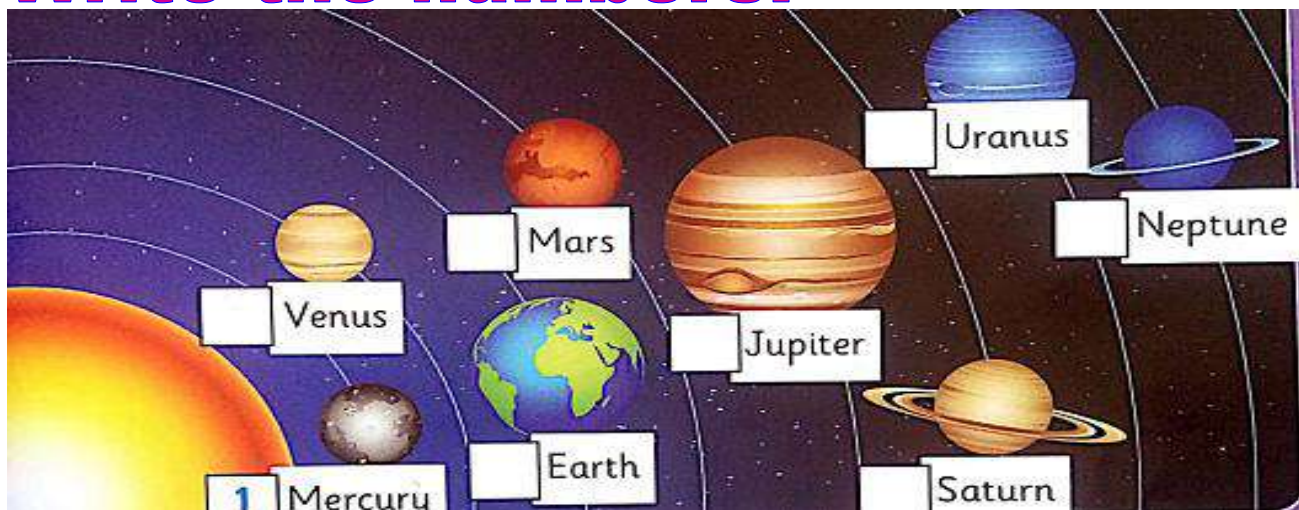
New Vocabulary

The Solar System

1	Mercury	عطارد	5	Jupiter	المشتري
2	Venus	الزهرة	6	Saturn	زحل
3	Earth	الأرض	7	Uranus	أورانوس
4	Mars	المريخ	8	Neptune	نبتون

عطارد	الزهرة	الأرض	المريخ
Mercury	Venus	Earth	Mars
			
المشتري	زحل	اورانوس	نبتون
Jupiter	Saturn	Uranus	Neptune
			

Write the numbers:



The solar system

النظام الشمسي

The biggest الأكبر

The smallest الأصغر

near

قريب

far

بعيد



There are eight planets in our solar system.

يوجد ثمانية كواكب في نظامنا الشمسي.



Jupiter is the biggest planet.

كوكب المشتري هو أكبر كوكب.



Venus is the smallest planet.

كوكب الزهرة هو أصغر كوكب.



Mars is red.

كوكب المريخ لونه أحمر.



Earth is blue and green.

كوكب الأرض لونه أزرق وأخضر.



Mercury is near to the sun.

كوكب عطارد قريب من الشمس.



Neptune is far from the sun.

كوكب نبتون بعيد عن الشمس.

Read and complete:

اقرأ وأكمل

blue - far - Mercury - red - eight - Venus - biggest

- 1 Jupiter is the planet.
- 2 Earth is and green.
- 3 is the smallest planet.
- 4 Neptune is from the sun.
- 5 is near to the sun.
- 6 There are planets in our solar system.
- 7 Mars is

Unit 6


Healthy lunches

Unit 6

وجبات الغذاء الصحية

New Vocabulary

1	food	طعام	6	grapes	عنب
2	chicken	لحم الدجاج	7	ice cream	أيس كريم
3	burger	برجر	8	juice	عصير
4	fries	بطاطس مقلية	9	water	مياه
5	fruit	فاكهة	10	milk	لبن



طعام

food



فراخ

chicken



برجر

burger



بطاطس مقلية

fries



فاكهة

fruit



عنب

grapes



ايس كريم

ice cream



عصير

juice



ماء

water



لبن

milk



1

Look and match:

انظر ووصل



grapes

burger

ice cream

food

fries

chicken



2 Look and write:

انظر و أكتب



3 Supply the missing letters:

اكمل الحروف الناقصة



w... ter

bre....d

m.....lk

pl.....ne

4 Look and put √ or × :

انظر وضع علامة صح او خطأ

1- It's ten o'clock.

()

2- She eats pizza.

()

3- He plays tennis.

()



4- They are happy.

()



Look and circle the right answer: انظر وضع دائرة حول الاجابة الصحيحة



1- play

2- clock

3- sun

4- juice

swim

chair

cloudy

bread

عندما نريد طلب شيء نستخدم:

I'd like..

أنا أود

I'd like some juice. أنا أود بعض العصير.

I'd like some chicken. أنا أود بعض الفراخ.

عندما نريد عرض شيء على شخص ما نستخدم:

هل تود...? Would you like...?

هل تود بعض الشاي? Would you like some tea?

هل تود بيضة? Would you like an egg?

عند الموافقة

Yes, please.

عند الرفض

No, thank you.

I like....

أنا أحب..

I like bread.

I like milk.

I don't like....

أنا لا أحب..

I don't like chicken.

هو / هي تحب... He/ she likes...

He likes ice cream.

She likes burger.

هو / هي لا تحب... He/she doesn't like...

He doesn't like fries.


1 Look, read and choose:

انظر و اقرأ ثم اختر

1- Would you like some chicken?

a. Yes, please.


b. No, thank you.



2- I some burger.

a. likes

b. like



3- She some fruit?

a. likes

b. like



4- I'd like some

a. juice

b. milk



2 Look and put ✓ or × :

انظر وضع علامة صح او خطأ

1- I'd like some bread.

()

2- I like burger.

()

3- It's juice.

()



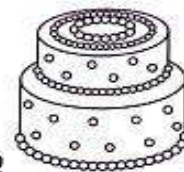


4- He's hungry.

()



3 Color the healthy food



New Vocabulary

1	healthy		5	bad for	
2	unhealthy		6	vegetables	
3	yogurt		7	body	
4	good for		8	Would you like?	

صحي

healthy



غير صحي

unhealthy



زبادي

yogurt



مفيد لـ

good for

مضر لـ

bad for

خضروات

vegetables



healthy
food


like fruit and vegetables is good for our bodies and teeth.
الطعام الصحي مثل الفاكهة والخضروات جيد لأجسامنا و أسناننا.

unhealthy
food

like burger and fries is bad for our bodies and teeth.
الطعام الغير صحي مثل البرجر والبطاطس المقلية ليس جيد لأجسامنا و أسناننا.


1 Look and match:

انظر ووصل

healthy
foodunhealthy
food

2 Look and color the healthy food:

انظر و لون الطعام الصحي



A new supermarket in Zagazig

There is a new supermarket in town. It opened yesterday morning. It is very big. It is near Zagazig Primary School. It sells healthy food. Many people went **there** yesterday. They bought meat, chicken, bread, eggs, grapes, juice and many other things.



Read and put a (✓) or (X)

- a The new supermarket is in Aswan.
- b It is near a primary school.
- c It opened yesterday afternoon.

()
()
()

New Vocabulary

Phonics: (**fr** and **dr** sounds)

1	friends	أصدقاء	5	dress	فستان
2	frog	ضفدعة	6	draw	يرسم
3	fruit	فاكهة	7	drum	طبل
4	fries	بطاطس مقلية	8	drink	يشرب

أصدقاء

friends



ضفدعة

frog



فاكهة

fruit



بطاطس مقلية

fries



فستان

dress



يرسم

draw



طبل

drum




أزرق

drink



Hard صلب



soft طري



1 Look, circle and write:

انظر وضع دائرة ثم اكتب

1-og

fr

dr



2-ess

fr

dr



3-iends

fr


dr



4-aw

fr

dr



2 Look and match:

انظر ووصل



fries

dress



friends

drum



frog

drink



draw


fruit



3 - Complete the sentences:



Burgers and are unhealthy.



The is green.

1

Look and match:

انظر ووصل



•



•



•



•

Hard

soft



•



•



•



•



Look and match:

انظر ووصل



•



•



•



•

dress

water

yogurt

grapes

ice cream

drum

chicken

frog



•



•




•




•

General Revision

1 - Colour hard objects blue and soft red:



2 - Complete the numbers:



3 - Write the words under the pictures:



1 - Write the words under the pictures:

eat lunch get up go to school drink go to sleep



.....



.....



.....



.....



.....

2 - Write the words under the pictures:

ice-cream chicken juice grapes bread burger fries



.....



.....



.....



.....



.....



.....



.....

3 - Complete and say:

① $10 + 20 =$ _____

② $30 + 50 =$ _____

③ $20 - 10 =$ _____

④ $80 - 40 =$ _____

⑤ $40 - 10$ _____

⑥ $70 + 20 =$ _____

1 - Look, write and trace:



2 - Look, write and colour:



CONNECT READING ADVENTURES

The Gingerbread Man

رجل كعكة الزنجبيل



Grandpa




Grandma



Gingerbread Man



The Cat



The Duckling



The Fox

ترجمة القصة

1 تدور أحداث القصة حول رجل عجوز وزوجته يعيشون في المنزل بمفردهم. كانوا جالسين في غرفة المعيشة. الجدة كانت تخطط الملابس والجد كان يقرأ الجريدة.

2 في الساعة الحادية عشر ونصف شعروا بالجوع فقامت الجدة لكي تخبز "رجل كعكة الزنجبيل".

3 بعد أن وضعت في الفرن لفترة جاءت وفتحت الفرن فوجدت "رجل كعكة الزنجبيل" يقفز خارج الفرن ثم جري الي داخل الحديقة.

4 قفز الجد وجري ورائه هو والجدة فقال لهم "رجل كعكة الزنجبيل" : اجروا باقصي سرعة في إمكانكم فلن تستطيعوا أن تمسكوا بي فأنا "رجل كعكة الزنجبيل".

5 ثم مر أمام القطعة فقالت: لذيذ! هل يمكنني أن اكلك؟ فأنت تبدو جيدا للأكل. فرد عليها "رجل كعكة الزنجبيل" قائلا : اجروا باقصي سرعة في إمكانكم فلن تستطيعوا أن تمسكوا بي فأنا "رجل كعكة الزنجبيل".

6 ثم مر أمام البطة فقالت: لذيذ! هل يمكنني أن اكلك؟ فأنت تبدو جيدا للأكل. فرد عليها "رجل كعكة الزنجبيل" قائلا : اجروا باقصي سرعة في إمكانكم فلن تستطيعوا أن تمسكوا بي فأنا "رجل كعكة الزنجبيل".

7 بعد ذلك وصل "رجل كعكة الزنجبيل" الي النهر فتوقف لأنه لا يستطيع السباحة. فعرض عليه الثعلب أن يساعده بأن يتسلق على أنفه ويعبر به النهر.

7 كانت الشمس مرتفعة والنهر هادئ والثعلب جائع لذلك فتح الثعلب فمه ليأكل "رجل كعكة الزنجبيل" لكن الجدة أمسكت به و أخذته للمنزل.

8 في النهاية الجد والجدة و"رجل كعكة الزنجبيل" كانوا سعداء.

New Vocabulary

الجزء الأول

1	gingerbread	كعكة الزنجبيل	5	hungry	جائع
2	man	رجل	6	cat	قطه
3	house	منزل	7	oven	فرن
4	garden	حديقة المنزل	8	jump	يقفز



Grandpa and Grandma sit in their house.

الجد والجدّة يجلسون في منزلهم.



It's 11:30. They are hungry. Grandma makes a gingerbread man.

الساعة الحادية عشر ونصف , الجد والجدّة كانوا جائعين , تخبز الجدّة رجل كعكة الزنجبيل



She opens the oven. The gingerbread man jumps out.


فتحت الجدّة الفرن , لكن رجل كعكة الزنجبيل قفز للخارج.



The gingerbread man runs into the garden.

ثم جري رجل كعكة الزنجبيل داخل الحديقة.

5



Grandpa jumps up. He runs
into the garden.

قفز الجد وجري في الحديقة.

6



Run, run, as fast as you can.
You can't catch me. I'm the
gingerbread man.

اجروا باقصى سرعة في إمكانكم فلن تستطيعوا
أن تمسكوا بي فانا رجل كعكة الزنجبيل.

7



Yummy! Can I eat you?
You look good to eat.

لذيذ! هل يمكنني أن اكلك؟ فأنت تبدو جيدا
للأكل.

8



Run, run, as fast as you can.
You can't catch me. I'm the
gingerbread man.

اجروا باقصى سرعة في إمكانكم فلن تستطيعوا
أن تمسكوا بي فانا رجل كعكة الزنجبيل.

1 Look and match:

انظر ووصل



cat



house



gingerbread



man



oven



garden

2 Look and put ✓ or × :

انظر وضع علامة صح او خطأ

- 1- Grandma and grandpa sit in their house. ()
- 2- Grandma and grandpa are thirsty. ()
- 3- The gingerbread man runs into the bathroom. ()
- 4- The cat eats the gingerbread man. ()
- 5- The gingerbread man jumps out of the oven. ()

3 Look and write:

انظر و اكتب



.....

.....

.....

.....

Read and choose:


اقرأ و اختر

- 1- Grandpa and Grandma are
 thirsty - hungry - sad
- 2- The gingerbread man runs into the
 garden - bathroom - kitchen
- 3- The cat wants to The gingerbread man
 see - run - eat
- 4- Grandma makes a gingerbread
 boy - man - girl

New Vocabulary

الجزء الثاني

1	duckling	بطة صغيرة	5	yummy	لذيذ
2	fox	ثعلب	6	quiet	هادئ
3	catch	يمسك	7	climb	يتسلق
4	river	نهر	8	fast	سريع



Yummy! Can I eat you?
You look good to eat.

لذيذ! هل يمكنني أن أكلك؟ فأنت تبدو جيدا للأكل.



Run, run, as fast as you can.
You can't catch me. I'm the
gingerbread man.

اجروا بأقصى سرعة في إمكانكم فلن تستطيعوا أن تمسكوا بي فأنا رجل كعكة الزنجبيل.



The gingerbread man comes
to a river.

وصل رجل كعكة الزنجبيل إلى النهر.



I can help you. Climb on
my nose.

أنا أستطيع مساعدتك , إقفز فوق أنفي.

13



The sun is high. The river is quiet. The fox is hungry.

الشمس مرتفعة والنهر هادئ والثعلب جائع

14



The fox opens his mouth.

فتح الثعلب فمه.

15



I've got you! Let's go home.

لقد أمسكت بك! هيا نذهب للمنزل

16



Grandma, Grandpa and the gingerbread man are happy.

الجدة والجد ورجل كعكة الزنجبيل أصبحوا سعداء

1 Look and match:

انظر ووصل



gingerbread



grandpa



duckling



fox



grandma



cat

2 Look and put ✓ or ✕ :

انظر وضع علامة صح او خطأ

1- The duckling eats the gingerbread man. ()

2- The fox opens his hands. ()

3- The river is quiet. ()

4- The fox is hungry. ()

5- Grandma and grandpa eat the gingerbread man. ()

3 Look and write:

انظر و اكتب



Dictionary

Unit 1

1	meet	يقابل	18	come up	تشرق
2	family	عائلة	19	go down	تغرب
3	grandparents	الجدوالجددة	20	sky	السماء
4	parents	الآباءوالأم	21	neighbor	جار
5	grandpa	جد	22	help	يساعد
6	grandma	جددة	23	play with	يلعب مع
7	brother	إخ	24	friend	صديق
8	sister	أخت	25	come	يأتي
9	cousin	ابن العم أو الخال	26	have to	يجب
10	this is	هذا / هذه	27	moon	القمر
11	these are	هؤلاء	28	sun	الشمس
12	wear	يرتدي	29	children	اطفال
13	good	جيد	30	chicken	فراخ
14	morning	الصباح	31	chips	شيبسي
15	afternoon	بعد الظهر	32	beach	شاطئ
16	evening	المساء	33	teacher	معلم
17	night	الليل	34	teddy bear	الدب ندي

Unit 2

35	body	جسم	56	kick	يركل
36	head	رأس	57	hear	يسمع
37	face	وجه	58	run	يجري
38	arm	ذراع	59	read	يقرأ
39	legs	أرجل	60	play	يلعب
40	foot	قدم	61	mouth	فم
41	feet	أقدام	62	bathroom	حمام
42	tooth	سنة	63	throw	يرمي
43	teeth	أسنان	64	tooth	سنة
44	ear	أذن	65	teeth	أسنان
45	bird	طائر	66	thirteen	13
46	cat	قطعة	67	three	3
47	elephant	فيل	68	bee	نحلة
48	monkey	قرود	69	baby	طفل رضيع
49	beak	منقار	70	child	طفل
50	fur	فرو	71	adult	كبير / بالغ
51	have	يمتلك	72	egg	بيضة
52	Who	من	73	fish	سمكة
53	see	يرى	74	snake	ثعبان
54	speak	يتحدث	75	ant	تملة
55	throw	يرمي	76	camel	جمل

Unit 3

77	boots	حذاء برفية	93	nurse	ممرضة
78	dress	فستان	94	gardener	جذائلي
79	glasses	نظارة	95	carpenter	نجار
80	hat	قبعة	96	cleaner	عامل نظافة
81	coat	باجو	97	table	ثريزة
82	shirt	قميص	98	chair	كرسي
83	watch	ساعة	99	look after	يعتني بـ
84	clothes	ملابس	100	healthy	معاف / صحي
85	fish	سمكة	101	clever	ماهر
86	t-shirt	تيشرت	102	wood	خشب
87	trash	سلة قمامة	103	shapes	أشكال
88	sheep	خروف	104	cone	مخروط
89	shop	محل	105	cube	مكعب
90	shark	سمكة القرش	106	sphere	كروي
91	sharpener	براية	107	pyramid	هرمي
92	car	سيارة	108	cylinder	استواني

Unit 4

109	sports	الالعاب الرياضية	124	twenty	20
110	football	كرة القدم	125	thirty	30
111	basketball	كرة السلة	126	forty	40
109	tennis	تنس	127	fifty	50
111	karate	كاراتيه	128	sixty	60
112	swimming	السباحة	129	seventy	70
113	playground	ملعب	130	eighty	80
114	team	فريق	131	ninety	90
115	club	نادي	132	hundred	100
116	racket	مضرب	133	plus	زائد (+)
117	ball	كرة	134	minus	ناقص (-)
118	break	فسحة	135	gray	رمادي
119	basket	سلة	136	green	أخضر
120	fun	متعة	137	grandma	جددة
121	hard	صعب	138	grandpa	جد
122	hit	يضرب	139	black	أسود
123	ten	10	140	blue	أزرق

Unit 5

141 eat	يأكل	155 classroom	فصل
142 drink	يشرب	156 clock	ساعة
143 tea	شاي	157 Mercury	عطارد
144 milk	لبن	158 Venus	الزهرة
145 bread	خبز	159 Earth	الأرض
146 clock	ساعة حائط	160 Mars	المريخ
147 breakfast	الفطار	161 Jupiter	المشت
148 enjoy	يستمتع	162 Saturn	زحل
149 play	يلعب	163 Uranus	اورانوس
150 please	من فضلك	164 Neptune	نبتون
151 plane	طائرة	165 The biggest	الأكبر
152 planet	كوكب	166 The smallest	الأصغر
153 clay	صلصال	167 near	قريب
154 cloudy	غائم	168 far	بعيد

Unit 6

169 food	طعام	182 good for	مفيد لـ
170 chicken	فراخ	183 bad for	مضر لـ
171 burger	برجر	184 vegetables	خضروات
172 fries	بطاطس مقوية	185 friends	اصدقاء
173 fruit	فاكهة	186 frog	ضفدعة
174 grapes	عنب	187 fruit	فاكهة
175 ice cream	ايس كريم	188 fries	بطاطس مقوية
176 juice	عصير	189 dress	فستان
177 water	ماء	190 draw	يرسم
178 milk	لبن	191 drum	طبل
179 healthy	صحي	192 drink	أزرق
180 unhealthy	غير صحي	193 hard	صلب
181 yogurt	زبادي	194 soft	طري

Story

195	gingerbread	كعكة الزنجبيل	203	duckling	بطة
196	man	رجل	204	fox	ثعلب
197	house	منزل	205	catch	يمسك
198	garden	حديقة	206	river	نهر
199	hungry	جائع	207	yummy	لذيذ
200	cat	قطعة	208	quiet	هادئ
201	oven	فرن	209	climb	يتسلق
202	jump	يقفز	210	fast	سريع