

I'ENCYCLOPEDIE  
الموسوعة سعودى النقيب

Tél-01154100754

L'encyclopédie

Saudi El- NAKIB

اللغة الفرنسية  
في

I'ENCYCLOPEDIE

الموسوعة سعودى النقيب

I'ENCYCLOPEDIE

الموسوعة سعودى النقيب

I'ENCYCLOPEDIE

الموسوعة سعودى النقيب



اتعلم معنا الفرنسية مع النقيب

عشان الكل يستفاد

ابسط طرق شرح - اروع اسلوب  
- جوائز للفائقين - امتحانات دورية

M/ Saudi El-Nakib

011 54 100 754



01154100754

النقيب

سعودى

مسيو

Tél-01154100754

الموسوعة سعودى النقيب الفرنسية بدون تعقيب - الصف الثالث الثانوى



I'ENCYCLOPEDIE

اللغة الفرنسية

إعداد البروفيسر

سعودى النقيب

في

مركز

سعودى النقيب

مسيو

سعودى

النقيب

مركز

سعودى النقيب

مسيو

سعودى

النقيب

مركز

سعودى النقيب

مسيو

سعودى

النقيب

مركز

سعودى النقيب

مسيو

سعودى

النقيب

مركز

سعودى النقيب

مسيو

سعودى

النقيب

مركز

سعودى النقيب

مسيو

سعودى

النقيب

مركز

سعودى النقيب

مسيو

سعودى

النقيب

مركز

سعودى النقيب

مسيو

سعودى

النقيب

مركز

سعودى النقيب

مسيو

سعودى

النقيب

مركز

سعودى النقيب

مسيو

سعودى

النقيب

بسم الله الرحمن الرحيم كل شيء لم يبدأ باسم الله فهو ابتر

Unité 0

L'aventure continue

Vocabulaires

Les matières scolaires

المواد الدراسية

Le français	اللغة الفرنسية	L 'histoire	التاريخ
L 'anglais	اللغة الإنجليزية	La géographie	الجغرافيا
L 'arabe	اللغة العربية	La musique	الموسيقى
Les maths	الرياضيات	Le sport	الرياضة
Les sciences	العلوم	La technologie	التكنولوجيا
La biologie	الاحياء	Le dessin	الرسم

Le sport

le tennis	التنس	le football	كرة القدم	le volley-ball	الكرة طائرة
un but	هدف	le handball	كرة اليد	la notation	السباحة
un tournoi	دورة	l'équitation	الفروسية	le cyclisme	ركوب الدراجات
la lutte	مصارعة	le club	نادي	l'entraînement	التدريب
la loxe	الملاكمة	le stade	إستاد	le basket-ball	كرة السلة
la balle	كرة	le goal	حارس مرمى	demoralisé	محبط
le ballon	كرة	l'adversaire	خصم	la sélection	المنتخب
jouer à	يلعب	une équipe	فريق	un tir	تصويبة

مع سعودى النقيب نتعلم الفرنسية ص ا ك ي د

01154100754

النقيب

سعودى

النقيب

إعداد الأستاذ

Tél-01154100754

الموسوعة سعودى النقيب الفرنسية بدون تعقيب - الصف الثالث الثانوى



Les jours de la semaine

Le samedi	السبت	Le mercredi	الأربعاء
Le dimanche	الأحد	Le jeudi	الخميس
Le lundi	الاثنين	Le vendredi	الجمعة
Le mardi	الثلاثاء		

Les moi de l'année

Janvier	يناير	Juillet	يوليو
Février	فبراير	Août	أغسطس
Mars	مارس	Septembre	سبتمبر
Avril	أبريل	Octobre	أكتوبر
Mai	مايو	Novembre	نوفمبر
Juin	يونية	Décembre	ديسمبر

La famille

un père	أب	une mère	أم	un fils	ابن
une fille	ابنة	un frère	أخ	une sœur	أخت
une mari = époux	زوج	une femme	إمرأة	une tante	عمة/خاله
une épouse	زوجة	un oncle	عم/خال	un grand-père	جد
un cousin	ابن العم	une cousine	ابنة العم	une nièce	بنت الأخ
une grand- mère	جدة	un neveu	ابن الأخ	les enfants	الأبناء

سعودى النقيب ابداع متواصل فى اللغة الفرنسية

01154100754

Tél-01154100754

الموسوعة سعودى النقيب الفرنسية بدون تعذيب - الصف الثالث الثانوى



l'ENCYCLOPEDIE

اللغة الفرنسية  
في

إعداد البروفيسور  
سعودى النقيب

الموسوعة

في

اللغة الفرنسية

موسوعة

سعودى

النقيب



l'ENCYCLOPEDIE

اللغة الفرنسية  
في

إعداد الأستاذ  
سعودى النقيب

سعودى النقيب



l'ENCYCLOPEDIE

اللغة الفرنسية  
في

إعداد البروفيسور  
سعودى النقيب

الموسوعة

في

اللغة الفرنسية

موسوعة

سعودى

النقيب



l'ENCYCLOPEDIE

اللغة الفرنسية  
في

إعداد الأستاذ  
سعودى النقيب


سعودى النقيب

01154100754


الموسوعة سعودى النقيب الفرنسية بدون تعذيب - الصف الثالث الثانوى



## Le transport



un avion	طائرة	l'aéroport	المطار	l'équipage	الطاقم
un train	قطار	la gare	محطة قطار	un wagon	عربة قطار
un bus	أتوبيس	l'arrêt	موقف أتوبيس	1 <sup>ère</sup> classe	درجة أولى
un métro	مترو	la station	المحطة	un quai	رصيف قطار
un bateau	مركب	le port	الميناء	un billet	تذكرة



## ملحوظة



جميع وسائل المواصلات تأخذ حرف الجر (en) مثل (en avion - en train)

سيراً على الأقدام à pied

بالدراجة : à vélo

لا تسبق وسيلة المواصلات بحرف جر مع فعل (prendre)

Ex: Je prends le taxi.

## Les périodes d'un jour

Le matin : commence de 1 h. jusqu'à 11 h. الصباح

Le midi : 12 h. الظهر

L'après-midi : commence de 13 h. jusqu'à 17 h. بعد الظهر

Le soir : commence de 18 h. jusqu'à 23 h. المساء

Le minuit : 24 h. منتصف الليل



1

Les nombres

9

0	zéro	12	douze	60	soixante
1	un/une	13	treize	70	soixante-dix
2	deux	14	quatorze	71	soixante et onze
3	trois	15	quinze	75	soixante-quinze
4	quatre	16	seize	80	quatre-vingts
5	cinq	17	dix-sept	81	quatre-vingt-un
6	six	18	dix-huit	85	quatre-vingt-cinq
7	sept	19	dix-neuf	90	quatre-vingt-onze
8	huit	20	vingt	91	quatre-vingt-onze
9	neuf	30	trente	95	quatre-vingt-quinze
10	dix	40	quarante	100	cent
11	onze	50	cinquante	1000	mille

Ex: (1986) → mille neuf cents quatre vingt six.

Ex: (1993) → mille neuf cents quatre vingt treize.

Ex: (2005) → deux mille cinq.

الأعداد الترتيبية	الأعداد التقريبية
1- premier (1 <sup>er</sup> ) – première (1 <sup>ère</sup> ) ou (1 <sup>e</sup> )	dizaine
2- deuxième (2 <sup>ème</sup> ) ou (2 <sup>e</sup> ) ou (second(e))	vingtaine
3- troisième (3 <sup>ème</sup> ) ou (3 <sup>e</sup> )	trentaine
4- quatrième (4 <sup>ème</sup> ) ou (4 <sup>e</sup> )	quarantaine
5- cinquième (5 <sup>ème</sup> ) ou (5 <sup>e</sup> )	cinquantaine
6- sixième (6 <sup>ème</sup> ) ou (6 <sup>e</sup> )	centaine

عند تكوين صفة عددية ترتيبية فإننا نضيف إلى الرقم النهائية (ième).

Ex.: 3 = trois → troisième  
6 = six → sixième

ملحوظة هامة:

\* - الرقمان (1 & 2) لهما شكلان.

Ex.: 1 = un → premier (unième)  
2 = deux → deuxième (second)





L'ENCYCLOPEDIE

اللغة الفرنسية  
إعداد البروفيسور  
سعودي النقيب



L'ENCYCLOPEDIE

اللغة الفرنسية  
إعداد البروفيسور  
سعودي النقيب



## Le temps



une heure	ساعة	une seconde	ثانية	une minute	دقيقة
un quart	ربع	une demie	نصف	une semaine	أسبوع
moins	أقل	plus	أكثر	le matin	الصباح
la matinee	فترة صباحية	le soir	المساء	la soirée	المسيرة
le jour	اليوم	la journée	فترة نهائية	à midi	١٢ ظهرا
après-midi	بعد الظهر	le lendemain	اليوم التالي	un mois	شهر
après demain	بعد غد	hier	أمس	avant-hier	أول أمس
un an	عام	aujourd'hui	اليوم	demain	غداً

كيفية الإستفسار عن الساعة

١- عند السؤال عن الساعة نستخدم التعبير التالي :

Quelle heure est-il ?

٢- عند الإجابة على هذا السؤال ، نقول :

il est ..... heure(s) / h.

٣- ملاحظات هامة :

- ١- في فرنسا يتم التعبير عن الساعة من الواحدة حتى الرابعة والعشرين ، و ذلك لتجنب التكرار.
- ٢- في مصر نتبع الساعة بإحدى الكلمات التالية و ذلك للتحديد و الدقة :

- ♥- ..... du matin صباحاً
- ♣- ..... de l'après-midi بعد الظهر
- ♠- ..... du soir مساءً

تحياتي لكل طلابي  
مسيو سعودي النقيب



L'ENCYCLOPEDIE

اللغة الفرنسية  
إعداد الأستاذ  
سعودي النقيب



L'ENCYCLOPEDIE

اللغة الفرنسية  
إعداد الأستاذ  
سعودي النقيب



l'ENCYCLOPÉDIE

اللغة الفرنسية  
في

إعداد البروفيسر  
سعودي النقيب

الموسوعة  
السعودية

في

اللغة الفرنسية

مسمى

سعودي

الأكاديمية



l'ENCYCLOPÉDIE

اللغة الفرنسية  
في

إعداد الأستاذ  
سعودي النقيب

سعودي النقيب  
مركز



l'ENCYCLOPÉDIE

اللغة الفرنسية  
في

إعداد البروفيسر  
سعودي النقيب

الموسوعة  
السعودية

في

اللغة الفرنسية

مسمى

سعودي

الأكاديمية



l'ENCYCLOPÉDIE

اللغة الفرنسية  
في

إعداد الأستاذ  
سعودي النقيب

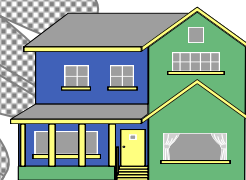

سعودي النقيب  
مركز

٣- عند التعبير عن أجزاء الساعة ، نستخدم ما يلي :

et demie	و نصف	et quart	و ربع
moins le quart	إلا ربع	moins dix	إلا عشر دقائق

Ex. :

- ♣- il est 10h.30 → il est dix heures et demie.  
 ♠- il est 9 h. 15 → il est neuf heures et quart.  
 ♥- il est 8 h. 45 → il est neuf heures moins le quart.  
 ♦- il est 11h. 20 → il est onze heures vingt.  
 ♣- il est 1 h. 10 → il est une heure dix.  
 ♠- il est 7 h. 50 → il est huit heures moins dix.



Un étage	الطابق	Une fenêtre	نافذة	Une porte	باب
Un balcon	بلكونة	Un immeuble	عمارة	Un appartement	شقة
Une chambre à coucher	غرفة نوم	Une salle à manger	غرفة الطعام	Une sale de bain	حمام
Une cuisine	مطبخ	Une salle	صاله	Un salon	صالون

### Les pièces de la maison

La chambre à coucher	غرفة النوم
La salle à manger	صاله الطعام
La salle de séjour	صاله المعيشه
La salle de bains	صاله الإستحمام
Les toilettes	التواليت
Le salon	الصالون
La cuisine	المطبخ



L'ENCYCLOPEDIE

اللغة الفرنسية

إعداد البروفيسور  
سعودي النقيب

الموسوعة  
السعودية

في

اللغة الفرنسية

مسيو

سعودي

النقيب



L'ENCYCLOPEDIE

اللغة الفرنسية

إعداد الأستاذ  
سعودي النقيب

مركز  
سعودي النقيب



L'ENCYCLOPEDIE

اللغة الفرنسية

إعداد البروفيسور  
سعودي النقيب

الموسوعة  
السعودية

في

اللغة الفرنسية

مسيو

سعودي

النقيب



L'ENCYCLOPEDIE

اللغة الفرنسية

إعداد الأستاذ  
سعودي النقيب

مركز  
سعودي النقيب

## Les meubles de la maison

## أثاث المنزل

un lit	سرير	une table	منضدة
un placard	دولاب حائط	une armoire	دولاب
un canapé	كنبة	une télévision	تلفزيون
un fauteuil	كرسي بمسندين	une chaise	كرسي
un bureau	مكتب	une étagère	رف
un ordinateur	كمبيوتر	une horloge	ساعة حائط
un portable	تليفون محمول	une lampe	مصباح
des posters	ملصقات	des photos	صور
des vêtements	ملابس	des affaires	متعلقات

## Grammaire

### الأدوات

#### أدوات المعرفة

le / la / l' / les

#### أدوات النكرة

un / une / des



تشرب قهوة ولا حاجة ساقعة !

01154100754

النقيب

سعودي

مسيو

Tél-01154100754

الموسوعة السعودية النقيب الفرنسية بدون تعذيب - الصف الثالث الثانوي

مركز  
سعودي النقيب  
أخصائى له الفوق  
01154100754





L'ENCYCLOPEDIE

اللغة الفرنسية  
في

إعداد البروفيسور  
سعودي النقيب

## Le pronom sujet

### ضمير الفاعل

١- إنتبه :

♣- ضمير الفاعل " On " من الممكن استخدامه بدلاً من أى من ضمائر الفاعل السابقة .  
مع ملاحظة أن الفعل الذي يأتي معه يُصرف مثل تصريفه مع الضمير " il " .

je	→	أنا	nous	→	نحن
tu	→	أنت	vous	→	أنتم / أنهن / حضرتك
il	→	هو	ils	→	هم
elle	→	هي	elles	→	هن

## Qu'est-ce que c'est ?

### ما هذا / ما هذه

١- يستخدم للسؤال عن الغير عاقل.

Ex. : Qu'est-ce que c'est ?

- ♣- C'est un stylo.
- ♠- C'est une maison.
- ♦- Ce sont des livres.

## Qui est-ce ?

### من هذا / من هذه

١- يُستخدم للسؤال عن العاقل.

Ex. : Qui est-ce ?

- ♣- C'est Ali.
- ♠- C'est Mariam.
- ♦- C'est mon professeur.

مركب التفوق في الفرنسية



L'ENCYCLOPEDIE

اللغة الفرنسية  
في

إعداد الأستاذ  
سعودي النقيب

مركز  
سعودي النقيب  
مقره



L'ENCYCLOPEDIE

اللغة الفرنسية  
في

إعداد البروفيسور  
سعودي النقيب

النقيب

في

اللغة الفرنسية

سعودي

إعداد البروفيسور

النقيب



L'ENCYCLOPEDIE

اللغة الفرنسية  
في

إعداد الأستاذ  
سعودي النقيب

مركز  
سعودي النقيب  
مقره

01154100754

موسوعة النقيب الفرنسية بدون تعذيب - الصف الثالث الثانوي

## Les adjectifs possessifs

المالك	نوع المملوك		
	مفرد مؤنث	مفرد مذكر	جمع مذكر أو مؤنث
أنا	mon	ma	mes
أنت	ton	ta	tes
هو / هي	son	sa	ses

Ex. : mon livre كتابي  
ta photo صورتك  
ses amis أصدقائه

### Attention :

ma école ⇒ mon école  
ta amie ⇒ ton amie  
sa école ⇒ son école

## Les articles partitifs

### أدوات التجزئة

ما هي أدوات التجزئة ؟

هي أدوات توضع غالباً أمام أسماء المأكولات أو المشروبات لكي توضح أننا أكلنا أو شربنا جزء من هذا الشيء وليس كله .

\* - و تعادل في اللغة العربية كلمتي : ( جزء من ..... / بعض من ..... ) .

du

تأتى قبل الاسم المفرد المذكر  
أنا أكل بعض الأرز.  
je mange du riz.

de la

تأتى قبل الاسم المفرد المؤنث :  
هو يأكل بعض السلطة.  
Je mange de la salade.

de l'

تأتى قبل الاسم المفرد المذكر أو المؤنث الذي يبدأ بحرف متحرك :  
أنت تشرب بعض الماء.  
Tu bois de l'eau.

des

تأتى قبل الاسم الجمع المذكر أو المؤنث  
هي تأكل بعض الطماطم.  
Elle mange des tomates.





l'ENCYCLOPÉDIE

اللغة الفرنسية  
في

إعداد البروفيسور  
سعودي النقيب

الموسوعة  
السعودية

في

اللغة الفرنسية

مسعودي

سعودي

الأكاديمية



l'ENCYCLOPÉDIE

اللغة الفرنسية  
في

إعداد الأستاذ  
سعودي النقيب

سعودي النقيب  
مقره في الرياض



l'ENCYCLOPÉDIE

اللغة الفرنسية  
في

إعداد البروفيسور  
سعودي النقيب

الموسوعة  
السعودية

في

اللغة الفرنسية

مسعودي

سعودي

الأكاديمية



l'ENCYCLOPÉDIE

اللغة الفرنسية  
في

إعداد الأستاذ  
سعودي النقيب

سعودي النقيب  
مقره في الرياض

## ملحوظة ١ :

عليك أن تقارن بين الجملتين التاليتين لكي تستطيع فهم استخدام أدوات التجزئة :

1- Je mange **du** riz.

أنا أكل بعض الأرز.

2- Je mange **le** riz.

أنا أكل الأرز.

♣- الجملة الأولى تعني أنني أكلت جزء من الأرز ، و ليس كل الأرز الموجود .

♥- الجملة الثانية تعني أنني أكلت كل الأرز الموجود .

~~~~~

## ملحوظة ٢ :

♣- عند نفي جملة بها أداة تجزئة، فإنها تتحول إلى : " d' / de " .

Ex. : Elle mange **du** poulet.

Elle ne mange pas **de** poulet.

Ali boit **de l'**eau.

Ali ne boit pas **d'**eau.

Hani mange **des** fruits

Hani ne mange pas **de** fruits.

~~~~~

## ملحوظة ٣ :

♣- بالنسبة إلى المأكولات و المشروبات، هناك ما هو معدود و غير معدود :

♣- يمكننا استخدام أدوات النكرة مع كل ما هو معدود ، كما يمكننا أيضاً استخدام أدوات التجزئة :

Ex. : Je bois un café.

أنا أشرب كوب واحد من القهوة.

Je bois du café.

أنا أشرب بعض القهوة.

♣- أما مع الأشياء الغير معدودة، فإننا يجب أن نستخدم أدوات التجزئة فقط :

Ex. : Aya mange du riz.

اية تأكل بعض الأرز.

Habiba prend du sel.

حبيبة تأخذ بعض الملح.

~~~~~

ما لم يتوج ربّه بخلاق

لا تحسبن العلم ينفع وحده

فقد اصطفاك مقسم الأرزاق

فإذا رزقت خليفة محمودة

حافظ إبراهيم



## الفعل Le verbe



١- تنقسم أفعال اللغة الفرنسية إلى ثلاثة مجموعات .

٢- أفعال المجموعة الأولى :

٣- هي جميع الأفعال التي تنتهي بمصادر ها بالحرفين ( er ) .

ex. : jouer – adorer – detester – aimer – .....

٤- ونستثنى من هذه المجموعة الفعل ( aller ) لأنه يُعتبر من أفعال المجموعة الثالثة .

~~~~~

## Le verbe à l'infinitif

### الفعل في المصدر

١- يتحتم علينا وضع الفعل في المصدر في حالتين فقط :

١- إذا كان يوجد في الجملة فعلين، ففي هذه الحالة فاتنا نصرف الفعل الأول، و نترك الفعل الثاني كما هو في المصدر ( أي أننا لا نصرفه ) .

Ex.: ♥- Je veux visiter Paris.

♣- Il aime jouer au club.

٢- إذا سبق الفعل حرف جر، فإننا يجب أيضاً أن نضع الفعل في المصدر .

Ex.: ♠- Il va au club pour jouer .

♪- Elle aide sa mère à faire un gâteau.

## Le present المضارع

١- كيفية تصريف أفعال المجموعة الأولى في زمن المضارع :

٢- عند تصريف أفعال المجموعة الأولى في زمن المضارع يجب إتباع الآتي :

٣- نحذف حرفي الـ ( er ) الموجودين في آخر الفعل ثم نضع بدلاً منهما النهايات التالية:

Je ..... e

Tu ..... es

Il ..... e

Elle ..... e

Nous ..... ons

Vous ..... ez

Ils ..... ent

Elles ..... ent





l'ENCYCLOPEDIE

اللغة الفرنسية  
إعداد البروفيسور  
سعودي النقيب

الموسوعة

في

اللغة الفرنسية

مسمى

سعودي

النقيب



l'ENCYCLOPEDIE

اللغة الفرنسية  
إعداد الأستاذ  
سعودي النقيب

سعودي النقيب  
مركز



l'ENCYCLOPEDIE

اللغة الفرنسية  
إعداد البروفيسور  
سعودي النقيب

الموسوعة

في

اللغة الفرنسية

مسمى

سعودي

النقيب



l'ENCYCLOPEDIE

اللغة الفرنسية  
إعداد الأستاذ  
سعودي النقيب

سعودي النقيب  
مركز

يلعب Verbe jouer	يحب Verbe aimer	يفضل Verbe préférer
Je joue	J'aime	Je préfère
Tu joues	Tu aimes	Tu préfères
Il joue	Il aime	Il préfère
Elle joue	Elle aime	Elle préfère
Nous jouons	Nous aimons	Nous préférons
Vous jouez	Vous aimez	Vous préférez
Ils jouent	Ils aiment	Ils préfèrent
Elles jouent	Elles aiment	Elles préfèrent

XXXXXXXXXXXX

ملحوظة هامة :

- إذا كان الفعل يبدأ بحرف متحرك فإننا نحول ( je ) إلى ( j' ) .

\*- adorer : J'adore. \*- habiter : J'habite. \*- aimer : J'aime.

♥ - أفعال المجموعة الثانية :

☺ - هي بعض الأفعال التي تنتهي مصادرهما بالحرفين ( ir ) .

الفعل	معناه	الفعل	معناه
finir	ينتهي	choisir	يختار
guérir	يشفي	réussir	ينجح
réfléchir	يفكر	remplir	يملا
établir	يبني	punir	يعاقب

📖 - كيفية تصريف أفعال المجموعة الثانية في زمن المضارع :

\*- عند تصريف أفعال المجموعة الثانية في زمن المضارع، يجب اتباع الآتي :

- نحذف حرفي الـ ( ir ) الموجودين في آخر المصدر، ثم نضع بدلاً منهما النهايات التالية :

je ..... is

tu ..... is

il ..... it

elle ..... it

nous ..... issons

vous ..... issez

ils ..... issent

elles ..... issent

اتعشيت ولا تحب تتعشى !





l'ENCYCLOPEDIE

اللغة الفرنسية

إعداد البروفيسور  
سعودي النقيب

الموسوعة  
السعودية

في

اللغة الفرنسية

مسمى

سعودي

النقيب



l'ENCYCLOPEDIE

اللغة الفرنسية

إعداد الأستاذ  
سعودي النقيب

مركز  
سعودي النقيب



l'ENCYCLOPEDIE

اللغة الفرنسية

إعداد البروفيسور  
سعودي النقيب

الموسوعة  
السعودية

في

اللغة الفرنسية

مسمى

سعودي

النقيب



l'ENCYCLOPEDIE

اللغة الفرنسية

إعداد الأستاذ  
سعودي النقيب

مركز  
سعودي النقيب

Verbe Finir	Verbe choisir
je finis	je choisis
tu finis	tu choisis
il finit	il choisit
elle finit	elle choisit
nous finissons	nous choisissons
vous finissez	vous choisissez
ils finissent	ils choisissent
elles finissent	elles choisissent

### أفعال المجموعة الثالثة:

٢- يجب الأخذ في الاعتبار أن أفعال هذه المجموعة شاذة، حيث لا يوجد نهايات محددة نستطيع تطبيقها على أفعال هذه المجموعة، و لذلك يجب علينا حفظهم كما هم.  
أهم أفعال المجموعة الثالثة:

être	avoir	aller	faire	prendre
je suis	j'ai	je vais	je fais	je prends
tu es	tu as	tu vas	tu fais	tu prends
il est	il a	il va	il fait	il prend
elle est	elle a	elle va	elle fait	elle prend
nous sommes	nous avons	nous allons	nous faisons	nous prenons
vous êtes	vous avez	vous allez	vous faites	vous prenez
ils sont	ils ont	ils vont	ils font	ils prennent
elles sont	elles ont	elles vont	elles font	elles prennent
partir	lire	dire	écrire	venir
je pars	je lis	je dis	j'écris	je viens
tu pars	tu lis	tu dis	tu écris	tu viens
il part	il lit	il dit	il écrit	il vient
elle part	elle lit	elle dit	elle écrit	elle vient





L'ENCYCLOPEDIE  
اللغة الفرنسية  
إعداد البروفيسور  
سعودي النقيب

الموسوعة  
السعودية

في

اللغة الفرنسية

مسير

سعودي

الموسوعة  
السعودية



L'ENCYCLOPEDIE  
اللغة الفرنسية  
إعداد الأستاذ  
سعودي النقيب

سعودي النقيب  
مفكرة العصر



L'ENCYCLOPEDIE  
اللغة الفرنسية  
إعداد البروفيسور  
سعودي النقيب

الموسوعة  
السعودية

في

اللغة الفرنسية

مسير

سعودي

الموسوعة  
السعودية



L'ENCYCLOPEDIE  
اللغة الفرنسية  
إعداد الأستاذ  
سعودي النقيب

سعودي النقيب  
مفكرة العصر

nous partons vous partez ils partent elles partent	nous lisons vous lisez ils lisent elles lisent	nous disons vous dites ils disent elles disent	nous écrivons vous écrivez ils écrivent elles écrivent	nous venons vous venez ils viennent elles viennent
pouvoir je peux tu peux il peut elle peut nous pouvons vous pouvez ils peuvent elles peuvent	vouloir je veux tu veux il veut elle veut nous voulons vous voulez ils veulent elles veulent	voir je vois tu vois il voit elle voit nous voyons vous voyez ils voient elles voient	devoir je dois tu dois il doit elle doit nous devons vous devez ils doivent elles doivent	connaître je connais tu connais il connaît elle connaît nous connaissons vous connaissez ils connaissent elles connaissent

## Le verbe pronominal

### الفعل ذو الضميرين

ما هو الفعل ذو الضميرين :

❖ الفعل ذو الضميرين هو ذلك الفعل الذي نلاحظ أن مصدره يكون مسبوقاً بالضمير " se " .

❖ كما أننا نلاحظ أن فاعل الجملة و مفعولها يعودان إلى نفس الشخص .

❖ و نستنتج من ذلك أن الضمير " se " يعود على المفعول به .

Ex. : Je me promène.

أنا أنزه نفسي .

☺ نلاحظ في المثال السابق أن فاعل الجملة هو " أنا " .

كما نلاحظ أن مفعول الجملة هو كلمة " نفسى " التى تعنى " أنا " .  
- بتغير الضمير " se " بتغير الفاعل ، كما هو موضح فى الجدول التالى :

je	me / m'	nous	nous
tu	te / t'	vous	vous
il/elle/on	se / s'	ils/elles	se / s'

☺- أهم الأفعال ذات الضميرين :

se lever	يستيقظ / ينهض	se laver	يغتسل / يستحم
se coucher	ينام	se promener	يتنزه
se présenter	يقدم نفسه	s'appeler	يسمى

### Se présenter يقدم نفسه

je me présente	nous nous présentons
tu te présentes	vous vous présentez
il se présente	ils se présentent
elle se présente	elles se présentent

### S'appeler يُسمى

je m'appelle	nous nous appelons
tu t'appelles	vous vous appelez
il s'appelle	ils s'appellent
elle s'appelle	elles s'appellent

### L'impératif الأمر

📖- تكوينه :

- 1- نصرف الفعل فى زمن المضارع مع الضمائر التى يمكن توجيه الأمر به ( vous - nous - tu ) .
- 2- بعد تصريف الفعل فى زمن المضارع ، نحذف تلك الضمائر .

### Verbe Prendre

tu prends	prends
nous prenons	prenons
vous prenez	prenez





ملحوظة هامة:

إذا كان الفعل الذي نريد وضعه في صيغة الأمر ينتمي إلى أفعال المجموعة الأولى ،  
أو بعض الأفعال مثل ( aller ) فإننا يجب أن نحذف حرف الـ ( S ) الموجود في نهاية  
تصريف الفعل مع الضمير ( tu ) فقط .

Verbe Parler

tu parles	→	parle
nous parlons	→	parlons
vous parlez	→	parlez



إستخداماته:

١- لتوجيه الأوامر :

Ex.: ♥- Va au tableau.

إذهب إلى السبورة

Ex.: ♣- Fais ton devoir.

٢- لتقديم النصيحة :

افعل واجبك

Ex.: ♠- Venez chez moi.

٣- لتوجيه دعوة :

تعالوا عندي

L'impératif negative الأمر المنفي

سابق أن تعلمنا أننا عندما نريد وضع فعل ما في صيغة الأمر، فإننا نصرفه أولاً في  
زمن المضارع مع إحدى الضمائر ( vous - nous - tu ) ثم نحذف هذه الضمائر  
حتى يتسنى لنا الحصول على الأمر.

Verbe faire

Tu fais	→	fais
nous faisons	→	faisons
vous faites	→	faites

لكننا عندما نريد وضع الفعل في صيغة الأمر المنفي، فإننا يجب أن نضع الفعل  
بين أداتي النفي ( ne ..... pas ).



l'ENCYCLOPEDIE

اللغة الفرنسية

إعداد البروفسير  
سعودي النقيب

الموسوعة

في

اللغة الفرنسية

مسيو

السعودي

النقيب



l'ENCYCLOPEDIE

اللغة الفرنسية

إعداد الأستاذ  
سعودي النقيب

سعودي النقيب

مركز



l'ENCYCLOPEDIE

اللغة الفرنسية

إعداد البروفسير  
سعودي النقيب

الموسوعة

في

اللغة الفرنسية

مسيو

السعودي

النقيب



l'ENCYCLOPEDIE

اللغة الفرنسية

إعداد الأستاذ  
سعودي النقيب

سعودي النقيب

مركز



L'ENCYCLOPEDIE

اللغة الفرنسية  
إعداد البروفيسور  
سعودي النقيب



L'ENCYCLOPEDIE

اللغة الفرنسية  
إعداد البروفيسور  
سعودي النقيب

الفعل في  
المضارع

الأمر المثبت

الأمر المنفي

tu fais	→	fais	→	ne fais pas
nous faisons	→	faisons	→	ne faisons pas
vous faites	→	faites	→	ne faites pas

### ضمير الإشارة le pronom démonstratif "Ce"

- 😊 - يسمى الضمير "Ce" بضمير الإشارة، لأنه يُستخدم لتقديم شخص ما، أو الإشارة إلى شيء ما.  
📞 - عند استخدام هذا الضمير، يجب أن نضع بعده الفعل "être".  
👋 - و يتوقف تصریفنا لفعل "être" على اسم الشخص أو الشيء الذي يأتي بعدها.

اسم مفرد + C'est

- Ex.: 1) Qui est-ce ?** ♥ - C'est mon frère.  
**2) Qu'est-ce que c'est ?** ♣ - C'est un livre.

اسم جمع + Ce sont

- Ex.: 1) Qui est-ce ?** ♠ - Ce sont Rami et Hani.  
**2) Qu'est-ce que c'est ?** ♪ - Ce sont des stylos.

### المستقبل القريب Le futur proche

📖 - استخدامه :

- 😊 - يُستخدم المستقبل القريب عند التعبير عن شيء سوف يحدث في المستقبل بعد فترة زمنية قصيرة.  
📞 - تكوينه :

- ١ - نأتي بفعل (aller) و نصرّفه في زمن المضارع .  
٢ - نضع بعده الفعل الذي نريد أن يكون حدثه في المستقبل ، و سوف يكون هذا الفعل في المصدر.  
📞 - إنتبه :

- ❖ - الفعل (aller) في هذا الزمن ليس معناه (يذهب) ، و إنما هو بمثابة فعل مساعد .  
و يجب ترجمته بمعنى " سوف " .

**Ex.: Je vais prendre le train.** أنا سوف آخذ القطار.



L'ENCYCLOPEDIE

اللغة الفرنسية  
إعداد البروفيسور  
سعودي النقيب



L'ENCYCLOPEDIE

اللغة الفرنسية  
إعداد البروفيسور  
سعودي النقيب

الموسوعة

في

اللغة الفرنسية

موسوعة

سعودي

النقيب



L'ENCYCLOPEDIE

اللغة الفرنسية  
إعداد الأستاذ  
سعودي النقيب

الموسوعة

في

اللغة الفرنسية

موسوعة

سعودي

النقيب



L'ENCYCLOPEDIE

اللغة الفرنسية  
إعداد الأستاذ  
سعودي النقيب

سعودي النقيب

01154100754

النقيب

سعودي

موسوعة

Tél-01154100754

الموسوعة السعودية النقيب الفرنسية بدون تعقيب - الصف الثالث الثانوي

مركز  
سعودي النقيب  
تضمن لك الفرق  
01154100754





l'ENCYCLOPEDIE

اللغة الفرنسية

إعداد البروفيسور  
سعودي النقيب

الموسوعة

في

اللغة الفرنسية

مسيو

سعودي

النقيب



l'ENCYCLOPEDIE

اللغة الفرنسية

إعداد الأستاذ  
سعودي النقيب

سعودي النقيب

مركز



l'ENCYCLOPEDIE

اللغة الفرنسية

إعداد البروفيسور  
سعودي النقيب

الموسوعة

في

اللغة الفرنسية

مسيو

سعودي

النقيب



l'ENCYCLOPEDIE

اللغة الفرنسية

إعداد الأستاذ  
سعودي النقيب

سعودي النقيب

مركز

Tu vas faire le devoir.

Il va acheter un cadeau.

Elle va aimer le club.

Nous allons venir à la fête.

Vous allez manger les gâteaux.

Ils vont téléphoner.

Elles vont boire les jus.

أنت سوف تفعل الواجب.

هو سوف يشتري هدية .

هي سوف تحب النادي .

نحن سوف نأتي إلى الحفلة .

أنتم سوف تأكلون الجانوهات .

هم سوف يتصلون .

هن سوف يشربن العصائر .

- ملحوظة هامة :

- عند نفي جملة في زمن المستقبل القريب ، فإننا يجب أن ننفي الفعل ( aller ) فقط .  
بمعنى أن نضع الفعل ( aller ) بين أداتي النفي ( ne ..... pas ) .

Ex. : Je vais faire le devoir.

On va téléphoner.

Je ne vais pas faire le devoir.

On ne va pas téléphoner.

- الكلمات الدالة على المستقبل القريب :

😊- هناك بعض الكلمات التي لو قررنا استخدامها في جملة ، فإننا يجب أن نضع فعل هذه الجملة في زمن المستقبل القريب .

الكلمات الدالة على المستقبل القريب	
demain	بعد غد
plus tard	فيما بعد
dans + فترة زمنية	هذا المساء
ce soir	في خلال + فترة زمنية
prochain (e)	القادم (ة)

Ex. : Demain, maman va faire le gâteau.

Dans trois jours, nous allons acheter une maison.

خلال ثلاثة أيام، نحن سوف نشترى منزل

Jeudi prochain, je vais être chez mon oncle.



أنا تعبت من كثر الحفظ و المذاكرة وعايز  
أروح عند مسيو سعودي



il y a يوجد

- يستخدم التعبير " il y a " لوصف محتويات مكان أو شيء ما  
EX.: Dans ma maison, il y a une piscine.

- ملحوظة هامة :

- عند النفي نستخدم التعبير " il n' y a pas " و معناه " لا يوجد " .  
- عند النفي يجب تحويل أدوات النكرة ( un – une – des ) إلى ( d' / de ) .  
EX.: Dans ma maison, il n' y a pas de piscine.

كيفية طلب شيء

- عند طلب شيء فإننا  
إستخدام التعبير التالي :

Je voudrais + إسم الشيء s'il te plaît, s'il vous plaît

☺- Exemple :

♥- Je voudrais un gâteau, s'il vous plaît.

Je voudrais + فعل في المصدر , s'il vous plaî < s'il te plaît

☺- Exemple :

♠- Je voudrais manger un gâteau, s'il te plaît.

La forme interrogative

أسلوب الإستفهام

- هناك ثلاث طرق للإستفهام بكلمة " هل " :

١- طريقة اللهجة في المحادثة :

Ex. : Tu aimes le football ?

\* السؤال هنا بالتنغيم ومعناه : " أنت تحب كرة القدم ؟ "

~~~~~



l'ENCYCLOPEDIE

اللغة الفرنسية

إعداد البروفيسور  
سعودي النقيب

النقيب

في

اللغة الفرنسية

مسعودي

السعودي

النقيب



l'ENCYCLOPEDIE

اللغة الفرنسية

إعداد الأستاذ  
سعودي النقيب

سعودي النقيب



l'ENCYCLOPEDIE

اللغة الفرنسية

إعداد البروفيسور  
سعودي النقيب

النقيب

في

اللغة الفرنسية

مسعودي

السعودي

النقيب



l'ENCYCLOPEDIE

اللغة الفرنسية

إعداد الأستاذ  
سعودي النقيب

سعودي النقيب



٢- السؤال بكلمة "هل" : Est - ce que :

Ex. : Est-ce que tu aimes le football ?

٣- الإستفهام عن طريق وضع الفعل قبل الفاعل : ( بشرط أن يكون الفاعل ضميراً ) :

Ex. : Aimes-tu le football ?

Ex. : Aime-t-elle le football ?

أدوات الإستفهام

Quand

متى

\*- نستخدم هذه الآداة في حالة السؤال عن الزمن .

Ex. : Je vais au club le vendredi .

Quand vas-tu au club ?

Quand est-ce que tu vas au club ?

Comment

كيف

\*- نستخدم هذه الآداة في حالة السؤال عن الكيفية و الحال .

Ex. : Je vais au club en bus .

Comment vas-tu au club ?

Comment est-ce que tu vas au club ?

Où أين

\*- نستخدم هذه الآداة في حالة السؤال عن مكان شئ .

Ex. : Je vais au lycée .

Où vas-tu ?

Où est-ce que tu vas ?

معنا التعلم متعة

Pourquoi لماذا

\*- نستخدم هذه الآداة في حالة السؤال عن السبب .

Ex. : Je vais à l'hôpital car je suis malade.

Pourquoi vas-tu à l'hôpital ?

Pourquoi est-ce que tu vas à l'hôpital ?

Combien de كم من

\*- نستخدم هذه الآداة للسؤال عن العدد .

نلاحظ أنه عند إستخدامنا لهذه الآداة فإنه يأتي بعدها إسم جمع .

Ex.: - Je mange trois repas par jour.

♥- Combien de repas est-ce que tu manges par jour ?

♣- Combien de repas manges-tu par jour ؟

Qu'est-ce que ماذا

\*- هي أداة إستفهام بمعنى " ماذا " .

و تستخدم للسؤال عن المفعول به الغير عاقل .

Exemples :

♠- Qu'est-ce que tu aimes à l'école ?

☺- J'aime les maths.

♣- Qu'est-ce que tu vas manger ?

♪- Je vais manger un gâteau.

Quel / Quelle أي

\*- نستخدم هاتان الأداتان للإستفسار عن الشئ المفضل أو الشخص المفضل .

? أي ..... فاعل + فعل + إسم + Quel

Quelle + ...

+ Quel إسم + est-ce que + فاعل + فعل ? أي .....

+ Quelle إسم + est-ce que + فاعل + فعل ? أي .....



♥- Quel sport préfères-tu ?

أي رياضة تفضل ؟

Quel sport est-ce que tu préfères ?

و عند الإجابة نقول :

☺- Je préfère le tennis.

~~~~~

♣- Quelle chanteuse préfères-tu ?

أي مطربة تفضل ؟

Quelle chanteuse est-ce que tu préfères ?

و عند الإجابة نقول :

☺- Je préfère Angham.

**ملحوظة :**

يمكننا استخدام الأداة السابقة عند السؤال عن اليوم :

♥- Quel jour sommes-nous ?

أي يوم نكون ؟

Quel jour est-ce que nous sommes ?

و عند الإجابة نقول :

☺- Nous sommes le lundi.

**ملحوظة هامة :**

عند استخدام التعبير " est-ce que " مع إحدى أدوات الإستفهام، فإنه يجب علينا عدم وضع الفعل قبل الفاعل، بمعنى أننا يجب أن نترك ترتيب الجملة كما هي.

عند وجود التعبير " est-ce que " مع إحدى أدوات الإستفهام، فإننا سوف نلاحظ أن هذا التعبير " est-ce que " ليس له أي معنى، لكن وجوده فقط بغرض ترتيب الجملة.

## Quelle est ta nationalité?

### Les adjectifs de nationalité

Le pays	الدولة	L'adjectif de nationalité الجنسية	
		مذكر masculin	مؤنث féminin
La France	فرنسا	français	française
L'Angleterre	إنجلترا	anglais	anglaise
La Hollande	هولندا	hollandais	hollandaise
Les Pays – Bas		néerlandais	néerlandaise



l'ENCYCLOPEDIE

اللغة الفرنسية

إعداد البروفيسور  
سعودي النقيب

الموسوعة

في

اللغة الفرنسية

مسمى

سعودي

النقيب



l'ENCYCLOPEDIE

اللغة الفرنسية

إعداد الأستاذ  
سعودي النقيب

سعودي النقيب



l'ENCYCLOPEDIE

اللغة الفرنسية

إعداد البروفيسور  
سعودي النقيب

الموسوعة

في

اللغة الفرنسية

مسمى

سعودي

النقيب



l'ENCYCLOPEDIE

اللغة الفرنسية

إعداد الأستاذ  
سعودي النقيب

سعودي النقيب

Le Portugal	البرتغال	portugais	portugaise
Malte	مالطة	maltais	maltaise
L'Egypte	مصر	égyptien	égyptienne
L'Italie	إيطاليا	italien	italienne
La Lituanie	ليتوانيا	lituanien	lituanienne
La Tunisie	تونس	tunisien	tunisienne
La Suède	السويد	suédois	suédoise
La Hongrie	المجر	hongrois	hongroise
Le Maroc	المغرب	marocain	marocaine
L'Allemagne	ألمانيا	allemand	allemande
L'Espagne	أسبانيا	espagnol	espagnole
La Grèce	اليونان	grec	grecque
La Russie	روسيا	russe	russe

### كلمات هامة

le poulet	لحم الدجاج	la soupe	الشوربة
le steak	شريحة اللحم	la viande	اللحمة
le poisson	السمك	la purée	الخضار المسلوق
le fromage	الجبنه	la salade	السلطة
le riz	الأرز	la fève	الفول
le fruit	الفاكهة	la confiture	المربى
le pain	الخبز	la carotte	الجزرة
le croissant	الكرواسان	la tomate	ثمرة الطماطم
le sucre	السكر	la farine	الدقيق
le beurre	الزبدة	l'eau	الماء
le gâteau	الجاتوه	la pomme	التفاحة
le biscuit	البسكويت	la banane	الموزة
l'œuf	البيضة	l'orange	البرتقالة
le jus	العصير	la crêpe	الفطيرة المحلاة
le thé	الشاي	la glace	الآيس كريم
le café	القهوة	l'huile	الزيت
le lait	اللبن	les frites	البطاطس المقلية
les légumes	الخضراوات	les pâtes	العجائن



هو الجو برد يا اولادى !

01154100754

النقيب

سعودي

مسمى

Tél-01154100754

الموسوعة سعودية النقيب الفرنسية بدون تعذيب - الصف الثالث الثانوي

مركز  
سعودي النقيب  
تضمن لك الفرق  
01154100754



L'ENCYCLOPÉDIE

اللغة الفرنسية  
إعداد البروفيسور  
سعودي النقيب

الموسوعة

في

اللغة الفرنسية

مسيو

سعودي

النقيب



L'ENCYCLOPÉDIE

اللغة الفرنسية  
إعداد الأستاذ  
سعودي النقيب

سعودي النقيب



L'ENCYCLOPÉDIE

اللغة الفرنسية  
إعداد البروفيسور  
سعودي النقيب

الموسوعة

في

اللغة الفرنسية

مسيو

سعودي

النقيب



L'ENCYCLOPÉDIE

اللغة الفرنسية  
إعداد الأستاذ  
سعودي النقيب

سعودي النقيب

## Des lieux d'achat et de services أماكن شراء و خدمات

au restaurant	في المطعم	à la cantine	في الكانتين
au marché	في السوق	à la pharmacie	في الصيدلية
au café	في المقهى	à la cafétéria	في الكافيتريا
au supermarché	في السوبر ماركت	à la boucherie	في محل الجزار
à la poissonnerie	في محل الأسماك	à la boulangerie	في المخبز
		à la parfumerie	في محل العطور

## Les prépositions حروف الجر

à (au – aux)	في / إلى	en	في / إلى
de (du – des)	من / عن	dans	بداخل
avec	مع	chez	عند
pour	لكي / لأجل	par	بواسطة
devant	أمام	derrière	خلف
sur	فوق	sous	تحت
après	بعد	avant	قبل
près de	قريب من	loin de	بعيد عن
à gauche de	على يسار	à droite de	على يمين
à côté de	بجانب	en face de	في مواجهة





## Exercices variés

### 1) Fais comme indiqué entre parenthèses

1-elle prend ses livres et elle va à son école.

(commence par elles)

2- je viens de mon école.

(trouve une question)

3- as-tu une sœur?

(réponds par non)

4- elle est une grande fille. (trouve le contraire de cette phrase)

5- ils (venir) de Paris

(corrige le verbe)

6-ils (voir).....amis (corrige le verbe et Complète avec l'adjectif possessif convenable)

### 2) Trouve des questions pour ces réponses.

1- moi aussi, j'ai 15 ans.

2-avec mes amis de classe.

3-il y a 33 élèves en classe.

4- je vais au théâtre le soir.

### 3) Choisis le mot correcte.

1- .....et elle,ils vont.....stade. (moi – toi- lui) (à – au- du)

2-Jean.....sa sœur .....une amie.

(et- ai –est) (ont- sont- vont)

1-elle n'a pas...cahiers.

(des- du- de)

2-ils ..en classe

(sont- vont- ont)

3- je vais.....stade

(à –au –en)

4- elle va à .....école

(sa- ses- son)

5-mes amis vont à ....école

(leur –vos- leurs)

6-... élève est douce

(cet – ce- cette)

7- ....allez –vous?


(ou –où –au)

8- chez.....vas-tu?

(quel- qui – que)

ترقبوا دائماً إصداراتنا وانتظروا

القاموس قريبا بإذن الله



l'ENCYCLOPEDIE

اللغة الفرنسية

إعداد البروفسير  
سعودي النقيب

النقيب

في

اللغة الفرنسية

مسيو

السعودي

النقيب



l'ENCYCLOPEDIE

اللغة الفرنسية

إعداد الأستاذ  
سعودي النقيب

سعودي النقيب

مركز



l'ENCYCLOPEDIE

اللغة الفرنسية

إعداد البروفسير  
سعودي النقيب

النقيب

في

اللغة الفرنسية

مسيو

السعودي

النقيب



l'ENCYCLOPEDIE

اللغة الفرنسية

إعداد الأستاذ  
سعودي النقيب

سعودي النقيب

مركز



l'ENCYCLOPEDIE

اللغة الفرنسية  
إعداد البروفيسور  
سعودي النقيب

الموسوعة

في

اللغة الفرنسية

مسيو

سعودي

النقيب



l'ENCYCLOPEDIE

اللغة الفرنسية  
إعداد الأستاذ  
سعودي النقيب

سعودي النقيب  
مركز



l'ENCYCLOPEDIE

اللغة الفرنسية  
إعداد البروفيسور  
سعودي النقيب

الموسوعة

في

اللغة الفرنسية

مسيو

سعودي

النقيب



l'ENCYCLOPEDIE

اللغة الفرنسية  
إعداد الأستاذ  
سعودي النقيب

سعودي النقيب  
مركز

#### 4) Faites comme indiqué entre parenthèses.

- 1-ils ( venir) du Caire. ( corrige le verbe)
- 2- ils (prendre) le métro ( corrige le verbe)
- 3- cet examen est facile ( trouve le contraire du mot souligné)
- 4-ma mère est douce et précise ( commence par mes parents)

#### 2) Choisis le mot correcte.

- 1-Ils vont au cinéma .....soir (en – le – dans).
- 2- Hani et Ali .....leurs amis (voir- voient- voit)
- 3-Il va au club pour.... leurs amis (voir- voient -voyez)
- 4-Elles .....le bus (prennent -prenez- prendre)
- 5-Je vais au lycée..... bus (au – en – par).
- 6-J'aime aller au lycée .....pied (à – au- en).
- 7-il va à son...le matin (travailler- travail- travaux)
- 8-On voit les films .... (au musée- au cinéma - au club)

#### 3) Choisis le mot correct.

- 1- je vis.....Maroc (à – en –au)
- 2- elle n'a pas ...frères (des – de – un)
- 3- les filles vont chez.....tante (leur – ses- mon)
- 4- elle va à .....école (sa – son – ses)

مع تمنياتي لكم بالنجاح والتفوق يمكنكم ان تتابعونا على ٠١١٥٤١٠٠٧٥٤



اشهر مسيو فرنساوى



محبي المسيو سعودى النقيب



français avec saoudi el nakib